

# PIERER MOBILITY AG

Börse: TradeGate      ISIN: AT0000KTM102      Währung: EUR      Kurs: 21,00 EUR      Stand: 02.01.2025

Die PIERER Mobility AG ist die Holdinggesellschaft von KTM AG, einem der führenden Motorradhersteller Europas. Mit dem Fokus auf das Premiumsegment vereint das Unternehmen die Marken KTM, GASGAS, Husqvarna und MV Agusta unter einem Dach. Zum Premium-Markensortiment zählen auch die Hochleistungskomponenten der Marke WP und die speziellen KTM X-BOW Hochleistungssportwagen. Husqvarna und GASGAS Elektrofahrräder sowie Fahrräder der Marke Felt komplementieren das Zweiradsortiment von PIERER Mobility.

|                            |               |
|----------------------------|---------------|
| Aktuelles KGV              | 19,31         |
| Gewinn je Aktie            | 2,37          |
| Letzte Dividende je Aktie  | 0,50          |
| Aktuelle Dividendenrendite | 1,09          |
| Cash Flow je Aktie         | -3,28         |
| Buchwert je Aktie          | 26,76         |
| Akt. Marktkapitalisierung  | 1.547,88 Mil. |
| EBIT                       | 160,02 Mil.   |
| EBIT-Marge                 | 6,01          |

Industrie: Konsumgüter  
Sektor: Automobil und Zulieferer  
Subsektor: -

Anschrift: PIERER Mobility AG  
Edisonstraße 1  
A-4600 Wels  
<https://www.pierermobility.com/>

Investor Relations: Melinda Busáné Bellér  
IR-Telefon: +43 (0) 1 533 1 433 – 70  
IR-Email: [ir@pierermobility.com](mailto:ir@pierermobility.com)

Hauptaktionäre: Pierer Bajaj AG (74.16%), free float (25.75%), Pierer Konzerngesellschaft mbH (0.09%)

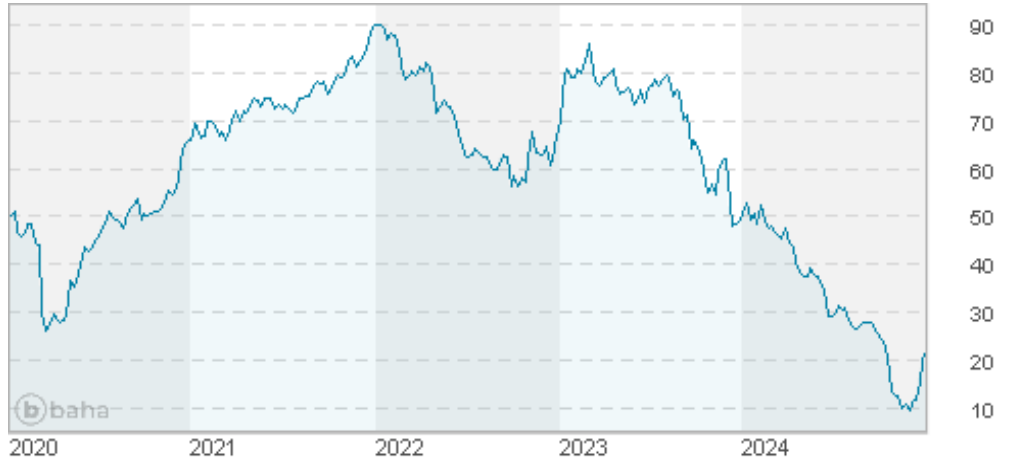
Streubesitz: 25,60%

Vorstand: Hubert Trunkenpolz, Florian Kecht, Alex Pierer, Rudolf Wiesbeck, Gottfried Neumeister

Aufsichtsrat: Josef Blazicek, Rajiv Bajaj, Iris Filzwieser, Michaela Friepess, Srinivasan Ravikumar, Friedrich Roithner

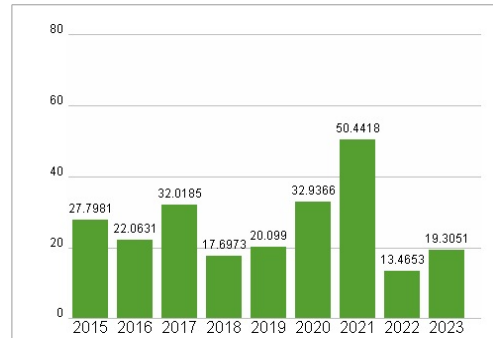
Mitarbeiter: 6 184

Umsatz: 2661,21 Mil.

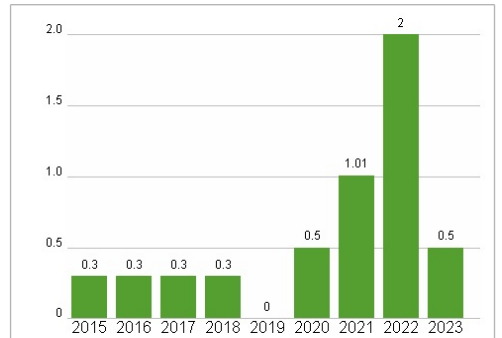


| Wertentwicklung      | 1M      | 6M      | 1J      |
|----------------------|---------|---------|---------|
| Performance          | +85,59% | -25,76% | -57,23% |
| Volatilität          | 137,52  | 124,49  | 92,95   |
| Volumen Ø (Stk./Tag) | 27 914  | 12 273  | 6 406   |

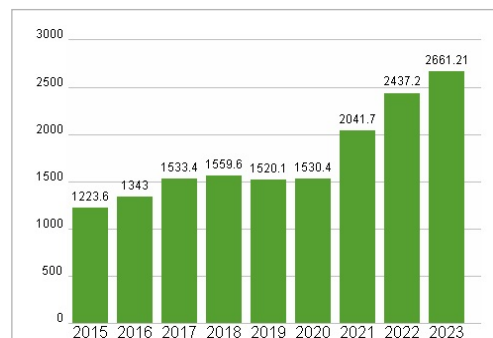
### Aktuelles KGV



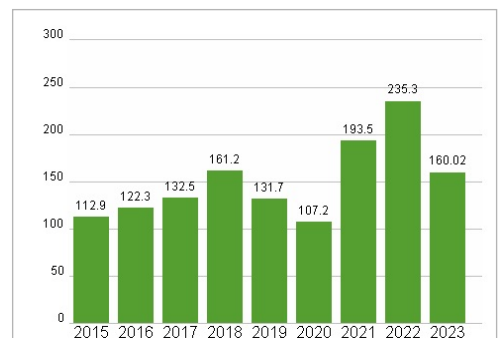
### Dividende je Aktie (EUR)



### Unternehmensumsatz (EUR)



### EBIT (EUR)



Historische Daten: 2023      Erstellt: 05.01.2025 01:03