

MEDIOBCA

EO 0,50

Börse: TradeGate

ISIN: IT0000062957

Währung: EUR

Kurs: 14,34 EUR

Stand: 12.07.2024

Mediobanca Banca di Credito Finanziario S.p.A. ist eine italienische Unternehmensgruppe, die im Bereich Finanzdienstleistungen international tätig ist. Seit 2014 vereinfacht die Gruppe ihre Konzernstruktur, um sich auf spezialisierte Bankdienstleistungen zu konzentrieren und verkaufte deshalb fast alle nicht-strategischen Beteiligungen. Die neuen Kern-Geschäftssegmente des Konzerns sind in Corporate & InvestmentBanking (CIB), Consumer Banking (RCB) und wealth management (WM) strukturiert. Das Leistungsspektrum der Mediobanca Gruppe umfasst unter anderem traditionelle Bankdienstleistungen, online-Banking, Verbraucherkredite, Kreditkarten und Hausratversicherung sowie strukturierte Finanzierungen, Factoring und Kreditmanagement, Unternehmensberatungsdienstleistungen, Vermögensverwaltung und Investmentbanking. Gegründet wurde die Mediobanca im Jahr 1946 von drei staatlichen Banken (Comit, Credit und Banco di Roma) um den Wiederaufbau der italienischen Industrie zu unterstützen.

Aktuelles KGV	9,07
Gewinn je Aktie	1,21
Letzte Dividende je Aktie	0,85
Aktuelle Dividendenrendite	7,76
Cash Flow je Aktie	-3,72
Buchwert je Aktie	13,47
Akt. Marktkapitalisierung	9.307,86 Mil.
EBIT	1035,89 Mil.
EBIT-Marge	41,81

Industrie Finanzdienstleister

Sektor Banken

Subsektor Banken

Anschrift
Mediobanca Banca di Credito Finanziario S.p.A.
Piazzetta E. Cuccia, 1
I-20121 Milano
www.mediobanca.it

Investor Relations Jessica Spina

IR-Telefon +39-02-8829860

IR-Email
Investor.relations@mediobanca.com

Hauptaktionäre
Delfin S.à r.l. (19.8%), Francesco Gaetano Caltagirone (5.6%), Gruppo Blackrock (4.2%), Gruppo Mediolanum (3.4%)

Streubesitz 75,12%

Vorstand
Alberto Lupoi, Angela Gamba, Elisabetta Magistretti, Francesco Saverio Vinci, Gabriele Villa, Laura Cioli, Maurizia Angelo Comneno...

Aufsichtsrat
Francesco Di Carlo, Stefano Sarubbi, Elena Pagnoni, Ambrogio Virgilio, Marcella Caradonna, Roberto Moro

Mitarbeiter 5 367

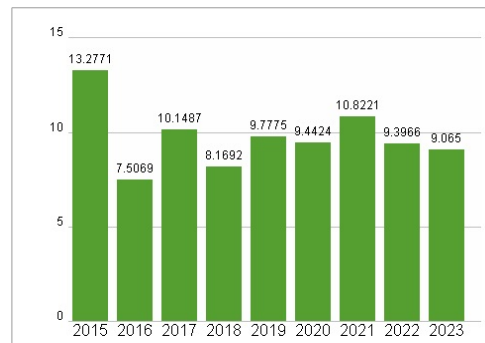
Umsatz 2477,52 Mil.



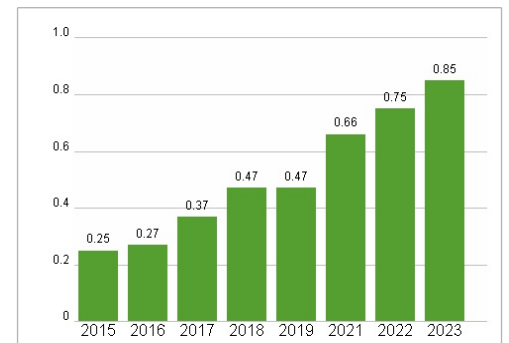
Wertentwicklung

	1M	6M	1J
Performance	+6,30%	+25,99%	+26,88%
Volatilität	20,78	22,21	20,92
Volumen Ø (Stk./Tag)	567	515	678

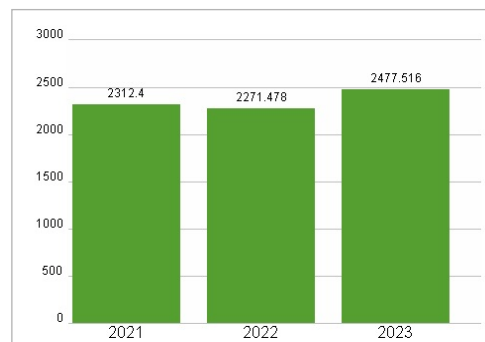
Aktuelles KGV



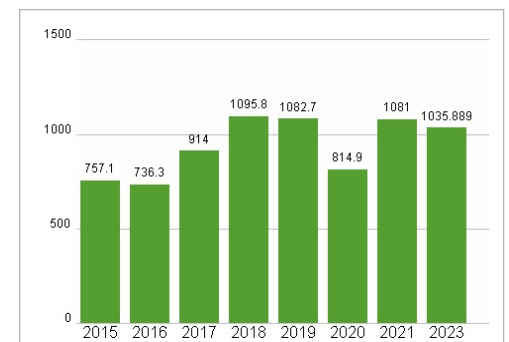
Dividende je Aktie (EUR)



Unternehmensumsatz (EUR)



EBIT (EUR)



Historische Daten: 2023

Erstellt: 17.07.2024 13:53

RISIKOHINWEISE: Die Informationen auf dieser Seite dienen ausschließlich zu Informationszwecken und sollten weder als Verkaufsangebot noch als Aufforderung zum Kauf des Wertpapiers oder einer Empfehlung zugunsten des Wertpapiers verstanden werden. Die baha GmbH und die BAWAG P.S.K. Bank für Arbeit und Wirtschaft und Österreichische Postsparkasse Aktiengesellschaft übernehmen trotz sorgfältigster Recherche keinerlei Haftung für die Richtigkeit der angegebenen Daten.

Factsheet erstellt von: www.baha.com