

KBC GROEP N.V.

Börse: TradeGate

ISIN: BE0003565737

Währung: EUR

Kurs: 66,00 EUR

Stand: 27.06.2024

Die KBC-Gruppe ist ein belgisches Allfinanzunternehmen. Die beiden zentralen Bereiche Bankwesen und Versicherungen werden nicht getrennt behandelt, sondern fließen in der täglichen Praxis ebenso wie im Produktportfolio ineinander. DAuf diese Weise kann sich die KBC-Gruppe flexibel auf schnell wechselnde Tendenzen des Marktes einstellen. Zur Produktpalette gehören Angebote aus den Bereichen Bankwesen, Versicherung und Vermögensanlage. Zielgruppen sind Privat- und Geschäftskunden sowie mittelständische Unternehmen. Der geografische Marktfokus liegt auf dem Heimatmarkt Belgien sowie Ländern in Mittel- und Osteuropa. Eine zentrale Position im Bank- und Versicherungswesen hält KBC seit der EU-Osterweiterung in einigen osteuropäischen Ländern präsent. Neben ihren Geschäftsaktivitäten in Europa hält KBC Niederlassungen in den USA und in Südostasien. Diese fokussieren sich auf Angebote im Bereich Geschäftsbanking sowie auf Nischen-Dienstleistungen.

| | |
|----------------------------|----------------|
| Aktuelles KGV | 7,20 |
| Gewinn je Aktie | 8,15 |
| Letzte Dividende je Aktie | 4,15 |
| Aktuelle Dividendenrendite | 7,07 |
| Cash Flow je Aktie | -48,39 |
| Buchwert je Aktie | 58,14 |
| Akt. Marktkapitalisierung | 24.503,86 Mil. |
| EBIT | 0,00 Mil. |
| EBIT-Marge | - |

Industrie Finanzdienstleister

Sektor Banken

Subsektor Banken

Anschrift
KBC Group NV
Havenlaan 2
B-1080 Brussels
<https://www.kbc.com>

Investor Relations Kurt De Baenst

IR-Telefon

IR-Email
investor.relations@kbc.com

Hauptaktionäre
Free float (58.8%),KBC Ancora (18.6%),MRBB (11.5%),Other core shareholders (7.4%),Cera (3.7%)

Streubesitz 67,20%

Vorstand
Luc Popelier, Christine Van Rijseghem, David Moucheron, Erik Luts, Peter Andronov, Aleš Blažek

Aufsichtsrat
Koenraad Debackere, Philippe Vlerick, Alain Bostoën, Erik Clinck, Sonja De Becker, Marc De Ceuster, Franky Depickere, Frank Donck,...

Mitarbeiter 38 609

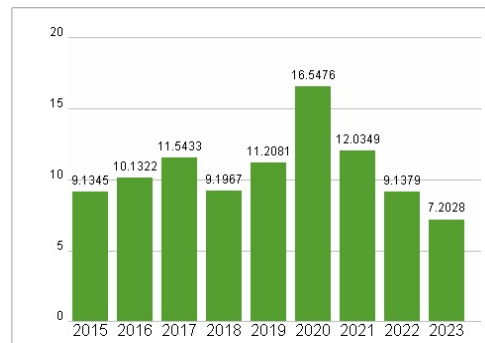
Umsatz 8211,00 Mil.



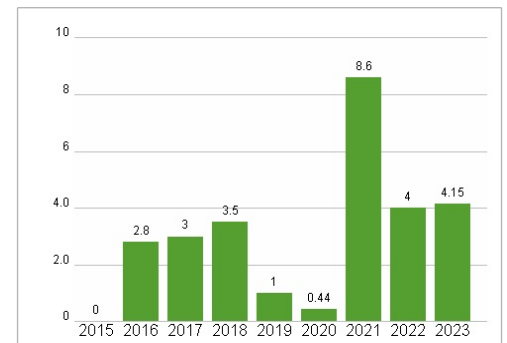
Wertentwicklung

| | 1M | 6M | 1J |
|----------------------|--------|---------|--------|
| Performance | -1,53% | +11,99% | +4,55% |
| Volatilität | 24,55 | 21,86 | 21,48 |
| Volumen Ø (Stk./Tag) | 172 | 406 | 485 |

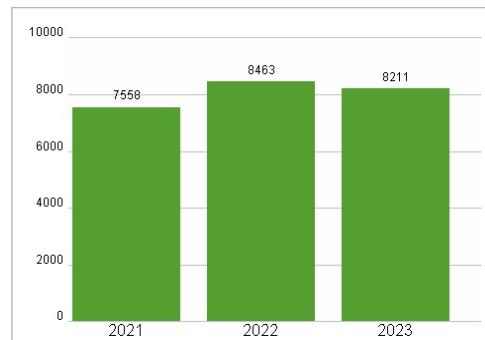
Aktuelles KGV



Dividende je Aktie (EUR)



Unternehmensumsatz (EUR)



EBIT (EUR)



Historische Daten: 2023

Erstellt: 29.06.2024 23:52

RISIKOHINWEISE: Die Informationen auf dieser Seite dienen ausschließlich zu Informationszwecken und sollten weder als Verkaufsangebot noch als Aufforderung zum Kauf des Wertpapiers oder einer Empfehlung zugunsten des Wertpapiers verstanden werden. Die baha GmbH und die BAWAG P.S.K. Bank für Arbeit und Wirtschaft und Österreichische Postsparkasse Aktiengesellschaft übernehmen trotz sorgfältigster Recherche keinerlei Haftung für die Richtigkeit der angegebenen Daten.

Factsheet erstellt von: www.baha.com