

AT&S Austria Tech.&Systemtech.

Börse: Wien

ISIN: AT0000969985

Währung: EUR

Kurs: 10,76 EUR

Stand: 19.12.2024

Die AT & S, Austria Technologie & Systemtechnik AG, ist einer der führenden Leiterplattenhersteller in Europa und Indien und maßgeblich in China engagiert. Das Unternehmen produziert dünne, hochkomplexe Leiterplatten und ist deswegen zentraler Schlüssellieferant für die gesamte mobile Telekommunikation. Leiterplatten sind passive Bauelemente, die zur Verbindung von aktiven Elementen wie z.B. Transistoren, integrierten Schaltungen und Mikroprozessoren dienen. Sie sind das Herzstück im Inneren von Mobiltelefonen und anderen Handhelds. Fast jedes vierte Handy in Europa ist mit einer Leiterplatte von AT & S ausgestattet. Die Produktpalette reicht von einseitigen über doppelseitigen bis hin zu mehrlagigen Leiterplatten. Erweitert wird das Produktportfolio mit der Herstellung von IC-Substraten (Integrated Circuit Substrates), die die Halbleiter mit der Leiterplatte verbinden. Die angebotenen Bauelemente finden auch in den Kerngeschäften Automotive, Industrial, Medical und Advanced Packaging Anwendung. Der AT & S Konzern verfügt über Produktionsstätten in Österreich (Leoben, Fehring), Indien (Nanjangud), China (Shanghai, Chongqing) und Korea (Ansan nahe Seoul), eine Einkaufs- und Vertriebsgesellschaft in Hongkong und zahlreiche internationale Vertriebsbüros. Des Weiteren unterhält AT&S ein eigenes Vertriebs-, Service- und Designzentrum in Nörvenich, Deutschland.

| | |
|----------------------------|-------------|
| Aktuelles KGV | - |
| Gewinn je Aktie | -0,94 |
| Letzte Dividende je Aktie | - |
| Aktuelle Dividendenrendite | - |
| Cash Flow je Aktie | 16,82 |
| Buchwert je Aktie | 24,88 |
| Akt. Marktkapitalisierung | 751,75 Mil. |
| EBIT | 31,12 Mil. |
| EBIT-Marge | 2,01 |
| Industrie | Technologie |



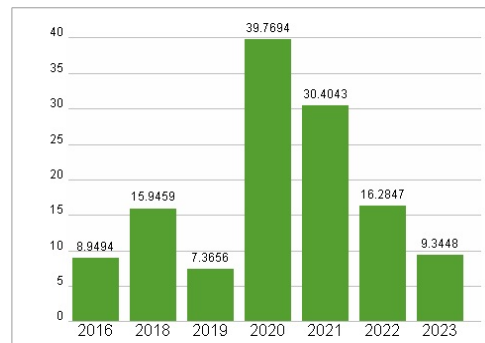
| | |
|-----------|--|
| Sektor | Hardware |
| Subsektor | Halbleiter |
| Anschrift | AT&S Austria Technologie & Systemtechnik AG Fabriksgasse 13 A-8700 Leoben www.ats.net |

Wertentwicklung

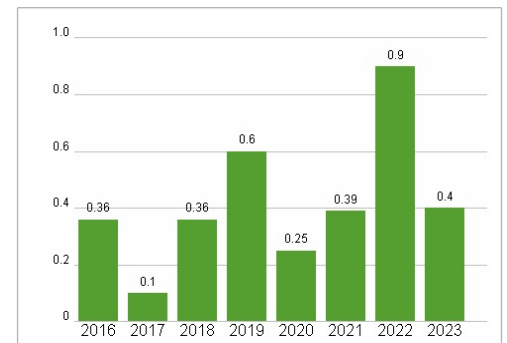
| | 1M | 6M | 1J |
|----------------------|---------|---------|---------|
| Performance | -21,21% | -49,12% | -57,93% |
| Volatilität | 75,40 | 50,54 | 46,46 |
| Volumen Ø (Stk./Tag) | 200 789 | 90 463 | 97 565 |

| | |
|--------------------|-------------------|
| Investor Relations | Johannes Mattner |
| IR-Telefon | +43-3842-200-5450 |
| IR-Email | j.mattner@ats.net |

Aktuelles KGV

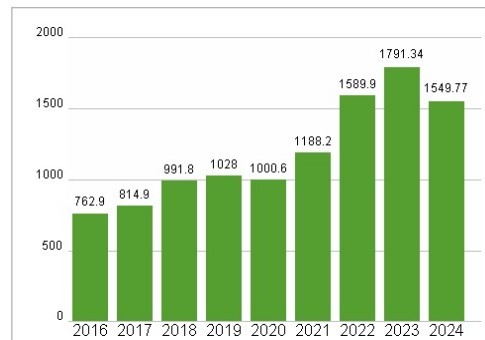


Dividende je Aktie (EUR)

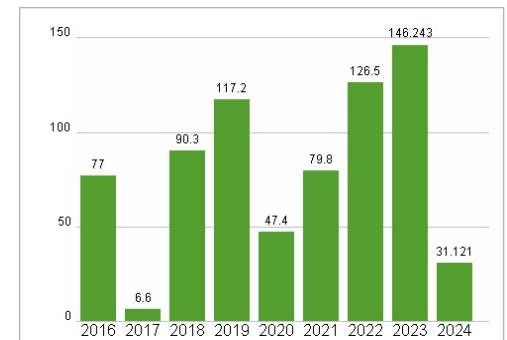


| | |
|----------------|--|
| Hauptaktionäre | free float (64.32%), Dörfinger Privatstiftung (18.13%), Androsch Private Foundation (17.55%) |
| Streubesitz | 64,40% |

Unternehmensumsatz (EUR)



EBIT (EUR)



| | |
|----------|---|
| Vorstand | Petra Preining, Peter Schneider, Ingolf Schröder, Peter Griehsnig |
|----------|---|

| | |
|--------------|--|
| Aufsichtsrat | Hannes Androsch, Georg Riedl, Gertrude Tumpel-Gugereil, Robert Lasshofer, Georg Hansis, Hermann Eul, Karin Schaupp, Lars Reger |
|--------------|--|

| | |
|-------------|--------------|
| Mitarbeiter | 13 828 |
| Umsatz | 1549,78 Mil. |

Historische Daten: 2024

Erstellt: 21.12.2024 16:49

RISIKOHINWEISE: Die Informationen auf dieser Seite dienen ausschließlich zu Informationszwecken und sollten weder als Verkaufsangebot noch als Aufforderung zum Kauf des Wertpapiers oder einer Empfehlung zugunsten des Wertpapiers verstanden werden. Die baha GmbH und die BAWAG P.S.K. Bank für Arbeit und Wirtschaft und Österreichische Postsparkasse Aktiengesellschaft übernehmen trotz sorgfältigster Recherche keinerlei Haftung für die Richtigkeit der angegebenen Daten.

Factsheet erstellt von: www.baha.com