

# Adyen NV

Börse: Euronext - Amsterdam

ISIN: NL0012969182

Währung: EUR

Kurs: 1420,80 EUR

Stand: 02.04.2025

Adyen ist ein niederländischer Finanzdienstleister, der eine End-to-End-Zahlungsplattform bietet. Adyen ermöglicht damit reibungslose Zahlungsabläufe – online, mobil oder auch direkt am Point of Sale. Adyen hat Niederlassungen rund um den Globus. Zu den Kunden zählen Facebook, Uber, Spotify, Casper, Bonobos und L'Oréal.

Aktuelles KGV	48,90
Gewinn je Aktie	29,38
Letzte Dividende je Aktie	-
Aktuelle Dividendenrendite	-
Cash Flow je Aktie	54,15
Buchwert je Aktie	134,40
Akt. Marktkapitalisierung	45.244,21 Mil.
EBIT	887,84 Mil.
EBIT-Marge	39,89

Industrie	Finanzdienstleister
Sektor	Besondere Finanzdienstleister
Subsektor	-
Anschrift	Adyen N.V. Simon Carmiggelstraat 6 -50, 5th floor NL-1011DJ Amsterdam <a href="https://www.adyen.com/">https://www.adyen.com/</a>

Investor Relations	Sanne Minnema
IR-Telefon	
IR-Email	<a href="mailto:ir@adyen.com">ir@adyen.com</a>

Hauptaktionäre	Baillie Gifford & Co. (5.71%), BlackRock, Inc. (5.03%), WCM Investment Management, LLC (3.68%), Norges Bank Investment Management...
----------------	--

Streubesitz	83,50%
-------------	--------

Vorstand	Ethan Tandowsky, Roelant Prins, Mariëtte Swart, Brooke Nayden, Tom Adams
----------	--

Aufsichtsrat	Piero Overmars, Delfin Rueda Arroyo, Caoimhe Keogan, Pamela Ann Joseph, Joep van Beurden, Adine Grate
--------------	---

Mitarbeiter	4 345
-------------	-------

Umsatz	2225,60 Mil.
--------	--------------



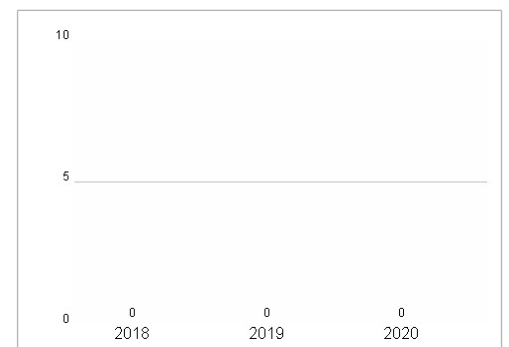
## Wertentwicklung

	1M	6M	1J
Performance	-22,89%	-3,19%	-15,35%
Volatilität	37,95	36,81	39,93
Volumen Ø (Stk./Tag)	76 362	71 218	69 786

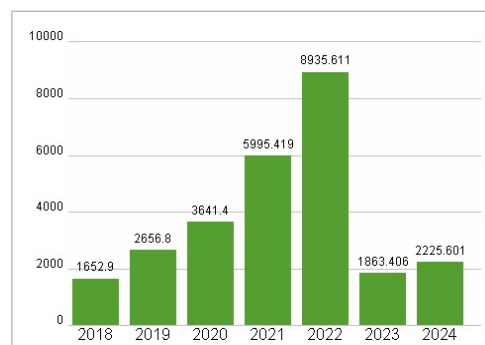
## Aktuelles KGV



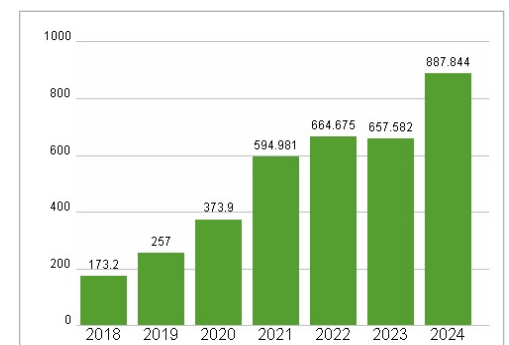
## Dividende je Aktie (EUR)



## Unternehmensumsatz (EUR)



## EBIT (EUR)



Historische Daten: 2024      Erstellt: 04.04.2025 08:13

**RISIKOHINWEIS:** Die Informationen auf dieser Seite dienen ausschließlich zu Informationszwecken und sollten weder als Verkaufsangebot noch als Aufforderung zum Kauf des Wertpapiers oder einer Empfehlung zugunsten des Wertpapiers verstanden werden. Die baha GmbH und die BAWAG P.S.K. Bank für Arbeit und Wirtschaft und Österreichische Postsparkasse Aktiengesellschaft übernehmen trotz sorgfältigster Recherche keinerlei Haftung für die Richtigkeit der angegebenen Daten.

Factsheet erstellt von: [www.baha.com](http://www.baha.com)