

# V.F. CORP.

Börse: Baader Bank (Baadex)    ISIN: US9182041080    Währung: EUR    Kurs: 25,13 EUR    Stand: 20.02.2025

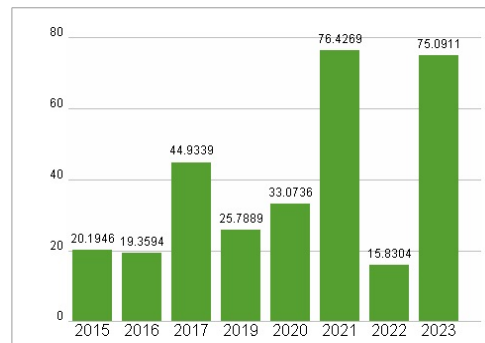
VF Corporation ist eines der weltweit führenden Einzelhandelsunternehmen in der Bekleidungsindustrie. Es läßt von eigenen Designern laufend neue Produkte entwickeln, stellt die Ware her und vermarktet sie über Kaufhäuser und spezialisierte Trend-Geschäfte. Die Waren sind in die Bereiche Outdoor, Work und Active eingeteilt. Zu den zahlreichen Marken des Unternehmens zählen unter anderem Timberland, Kodiak, The North Face oder Eastpak.

|                            |   |
|----------------------------|---|
| Aktuelles KGV              | -   |
| Gewinn je Aktie            | -2,49   |
| Letzte Dividende je Aktie  | 0,78  |
| Aktuelle Dividendenrendite | 5,08  |
| Cash Flow je Aktie         | 2,61  |
| Buchwert je Aktie          | 4,26  |
| Akt. Marktkapitalisierung  | 5.965,53 Mil.   |
| EBIT                       | -34,06 Mil.   |
| EBIT-Marge                 | -0,33   |
| Industrie                  | Konsumgüter   |
| Sektor                     | Textil  |
| Subsektor                  | Bekleidung/Stoffe   |
| Anschrift                  | V.F. Corporation<br>1551 Wewatta St.<br>Denver, CO 80202<br>www.vfc.com   |
| Investor Relations         | Allegra Perry   |
| IR-Telefon                 |   |
| IR-Email                   | ir@vfc.com  |
| Hauptaktionäre             | PNC Financial Services Group, Inc. (19.32%),Dodge & Cox Inc (10.9%),Blackrock Inc. (10.71%),Vanguard Group Inc (10.66%),Northern...     |
| Streubesitz                | 99,69%  |
| Vorstand                   | Matt Puckett, Cameron Bailey, Caroline Brown, Alastair Curtis, Todd Dalhauser, Abhishek Dalmia, Nina Flood, Martino Scabbia Guerrini... |
| Aufsichtsrat               | Richard T. Carucci, Alexander K. Cho, Juliana L. Chugg, Bracken P. Darrell, Benno Dorer, Trevor A. Edwards, Mind Grossman, Mark S...    |
| Mitarbeiter                | -   |
| Umsatz                     | 10454,67 Mil.   |

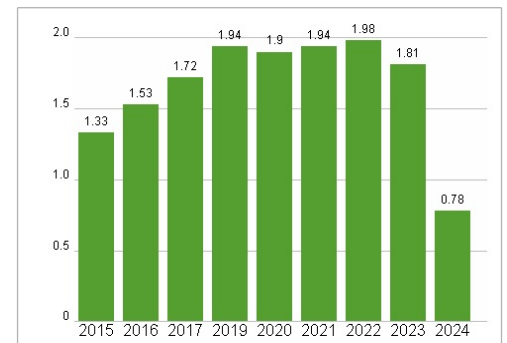


| Wertentwicklung      | 1M     | 6M      | 1J      |
|----------------------|--------|---------|---------|
| Performance          | -2,96% | +59,79% | +65,50% |
| Volatilität          | 44,89  | 51,58   | 49,19   |
| Volumen Ø (Stk./Tag) | 00     | 00      | 00      |

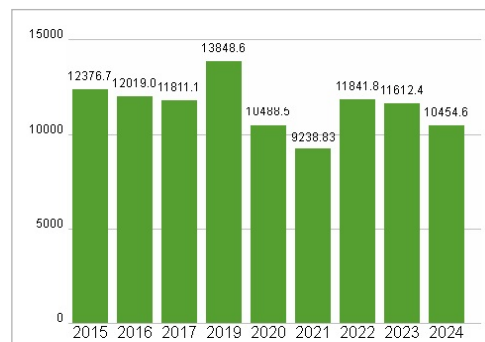
## Aktuelles KGV



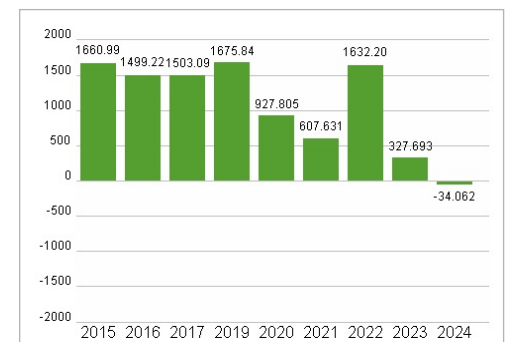
## Dividende je Aktie (USD)



## Unternehmensumsatz (USD)



## EBIT (USD)



Historische Daten: 2024    Erstellt: 24.02.2025 07:27

RISIKOHINWEIS: Die Informationen auf dieser Seite dienen ausschließlich zu Informationszwecken und sollten weder als Verkaufsangebot noch als Aufforderung zum Kauf des Wertpapiers oder einer Empfehlung zugunsten des Wertpapiers verstanden werden. Die baha GmbH und die BAWAG P.S.K. Bank für Arbeit und Wirtschaft und Österreichische Postsparkasse Aktiengesellschaft übernehmen trotz sorgfältigster Recherche keinerlei Haftung für die Richtigkeit der angegebenen Daten.

Factsheet erstellt von: www.baha.com