

# ADYEN N.V. EO-,01

Börse: Hamburg      ISIN: NL0012969182      Währung: EUR      Kurs: 1311,00 EUR      Stand: 03.04.2025

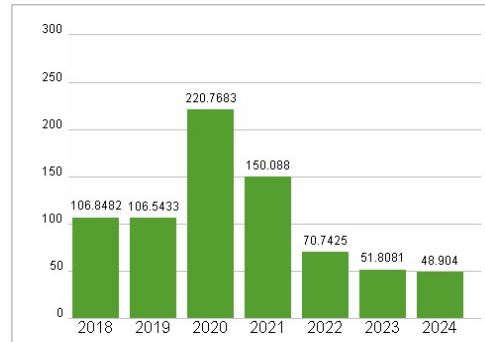
Adyen ist ein niederländischer Finanzdienstleister, der eine End-to-End-Zahlungsplattform bietet. Adyen ermöglicht damit reibungslose Zahlungsabläufe – online, mobil oder auch direkt am Point of Sale. Adyen hat Niederlassungen rund um den Globus. Zu den Kunden zählen Facebook, Uber, Spotify, Casper, Bonobos und L'Oréal.

|                            |  |
|----------------------------|--|
| Aktuelles KGV              | 48,90  |
| Gewinn je Aktie            | 29,38  |
| Letzte Dividende je Aktie  | -  |
| Aktuelle Dividendenrendite | -  |
| Cash Flow je Aktie         | 54,15  |
| Buchwert je Aktie          | 134,40   |
| Akt. Marktkapitalisierung  | 45.244,21 Mil.   |
| EBIT                       | 887,84 Mil.  |
| EBIT-Marge                 | 39,89  |
| Industrie                  | Finanzdienstleister  |
| Sektor                     | Besondere Finanzdienstleister  |
| Subsektor                  | -  |
| Anschrift                  | Adyen N.V.<br>Simon Carmiggeltstraat 6 -50, 5th floor<br>NL-1011 DJ Amsterdam<br><a href="https://www.adyen.com/">https://www.adyen.com/</a> |
| Investor Relations         | Sanne Minnema  |
| IR-Telefon                 |  |
| IR-Email                   | <a href="mailto:ir@adyen.com">ir@adyen.com</a>   |
| Hauptaktionäre             | Baillie Gifford & Co. (5.71%), BlackRock, Inc. (5.03%), WCM Investment Management, LLC (3.68%), Norges Bank Investment Management...         |
| Streubesitz                | 83,50%   |
| Vorstand                   | Ethan Tandowsky, Roelant Prins, Mariëtte Swart, Brooke Nayden, Tom Adams   |
| Aufsichtsrat               | Piero Overmars, Delfin Rueda Arroyo, Caoimhe Keogan, Pamela Ann Joseph, Joep van Beurden, Adine Grate  |
| Mitarbeiter                | 4 345  |
| Umsatz                     | 2225,60 Mil.   |

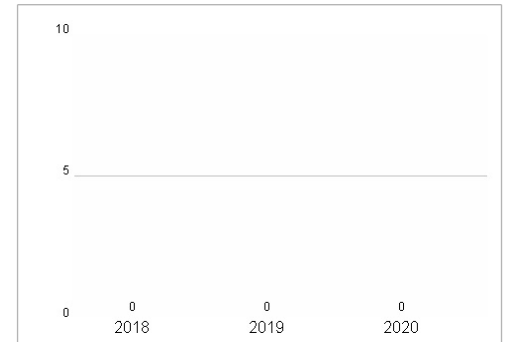


| Wertentwicklung      | 1M      | 6M     | 1J      |
|----------------------|---------|--------|---------|
| Performance          | -23,99% | -2,72% | -15,59% |
| Volatilität          | 36,21   | 36,15  | 39,63   |
| Volumen Ø (Stk./Tag) | 04      | 02     | 02      |

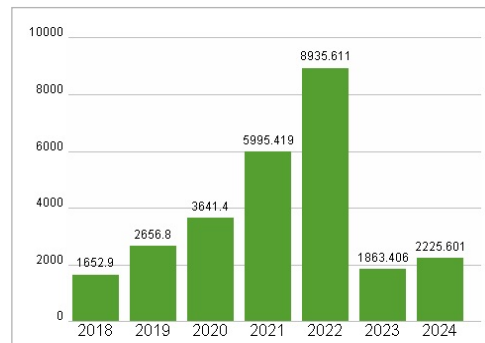
### Aktuelles KGV



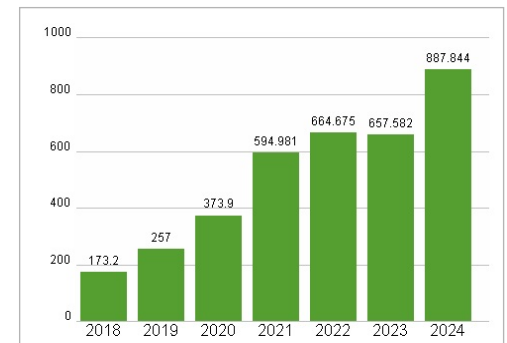
### Dividende je Aktie (EUR)



### Unternehmensumsatz (EUR)



### EBIT (EUR)



Historische Daten: 2024      Erstellt: 04.04.2025 08:29

RISIKOHINWEIS: Die Informationen auf dieser Seite dienen ausschließlich zu Informationszwecken und sollten weder als Verkaufsangebot noch als Aufforderung zum Kauf des Wertpapiers oder einer Empfehlung zugunsten des Wertpapiers verstanden werden. Die baha GmbH und die BAWAG P.S.K. Bank für Arbeit und Wirtschaft und Österreichische Postsparkasse Aktiengesellschaft übernehmen trotz sorgfältigster Recherche keinerlei Haftung für die Richtigkeit der angegebenen Daten.

Factsheet erstellt von: [www.baha.com](http://www.baha.com)