

HEINEKEN EO 1,60

Börse: Düsseldorf ISIN: NL0000009165 Währung: EUR Kurs: 78,00 EUR Stand: 20.02.2025

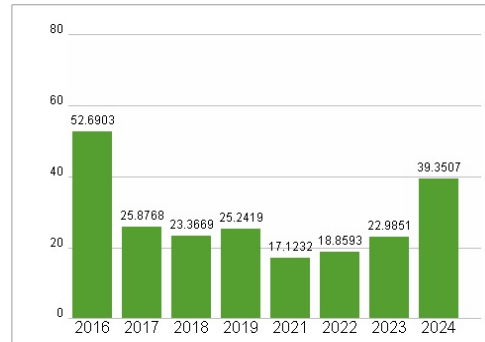
Heineken N.V. ist eine der größten Brauereien der Welt und betreibt über 160 Brauereien, Mälzereien, Apfelweinfabriken und andere Produktionsstätten in mehr als 70 Ländern. Angeführt von der Marke Heineken® verfügt die Gruppe über ein leistungsstarkes Portfolio von mehr als 250 internationalen, regionalen, lokalen und Spezialbieren und Apfelweinen. Zu den führenden Joint-Venture-Marken gehören Cristal und Kingfisher. Heineken erreicht seine globale Reichweite durch eine Kombination aus hundertprozentigen Unternehmen, Lizenzvereinbarungen und den größten Brauereien der Welt. Die Marke, die den Familiennamen des Gründers trägt - Heineken® - ist in fast jedem Land der Welt erhältlich. T, Tochtergesellschaften sowie strategische Partnerschaften und Allianzen. Der Hauptsitz von Heineken N.V. befindet sich in Amsterdam, in den Niederlanden.

| | |
|----------------------------|---|
| Aktuelles KGV | 39,35 |
| Gewinn je Aktie | 1,75 |
| Letzte Dividende je Aktie | 1,86 |
| Aktuelle Dividendenrendite | 2,71 |
| Cash Flow je Aktie | 9,82 |
| Buchwert je Aktie | 34,95 |
| Akt. Marktkapitalisierung | 38.484,98 Mil. |
| EBIT | 3517,00 Mil. |
| EBIT-Marge | 11,79 |
| Industrie | Konsumgüter |
| Sektor | Getränke und Nahrungsmittelhersteller |
| Subsektor | - |
| Anschrift | Heineken N.V. Tweede Weteringplantsoen 21 NL-1017 ZD Amsterdam https://www.theheinekencompany.com/ |
| Investor Relations | Tristan van Strien |
| IR-Telefon | +31-20-5239590 |
| IR-Email | Investors@heineken.com |
| Hauptaktionäre | L'Arche Green N.V. (51.4%), BlackRock, Inc. (2.31%), Massachusetts Financial Services Company (2.15%), The Vanguard Group, Inc. (1.95%)... |
| Streubesitz | - |
| Vorstand | Harold van den Broek, Jacco van der Linden, Magne Setnes, Marc Busain, Roland Pirmez, Ronald den Elzen, Yolanda Talamo, Glenn Caton... |
| Aufsichtsrat | Jean-Marc Huët, Maarten Das, Marion M. Helmes, Michel de Carvalho, Nitin (N.) Paranjpe, Pamela Mars-Wright, Rosemary L. Ripley, Béatriz... |
| Mitarbeiter | 85 000 |
| Umsatz | 29821,00 Mil. |

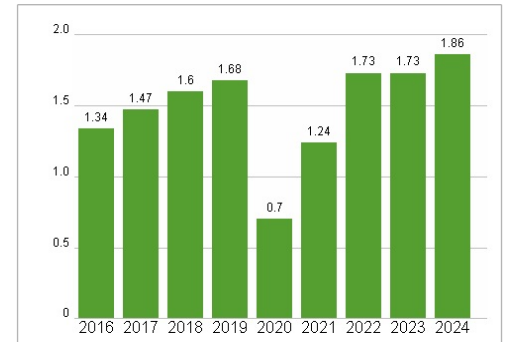


| Wertentwicklung | 1M | 6M | 1J |
|----------------------|---------|--------|---------|
| Performance | +18,90% | -2,76% | -12,66% |
| Volatilität | 36,93 | 22,39 | 20,89 |
| Volumen Ø (Stk./Tag) | 01 | 05 | 04 |

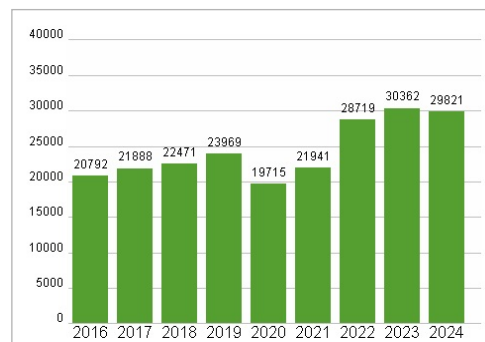
Aktuelles KGV



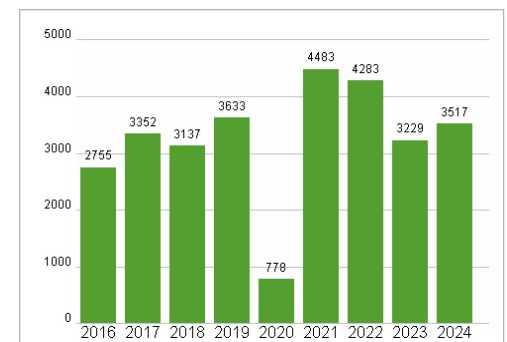
Dividende je Aktie (EUR)



Unternehmensumsatz (EUR)



EBIT (EUR)



Historische Daten: 2024 Erstellt: 23.02.2025 23:39

RISIKOHINWEIS: Die Informationen auf dieser Seite dienen ausschließlich zu Informationszwecken und sollten weder als Verkaufsangebot noch als Aufforderung zum Kauf des Wertpapiers oder einer Empfehlung zugunsten des Wertpapiers verstanden werden. Die baha GmbH und die BAWAG P.S.K. Bank für Arbeit und Wirtschaft und Österreichische Postsparkasse Aktiengesellschaft übernehmen trotz sorgfältigster Recherche keinerlei Haftung für die Richtigkeit der angegebenen Daten.

Factsheet erstellt von: www.baha.com