

AUTOM. DATA PROC. DL -,10

Börse: TradeGate

ISIN: US0530151036

Währung: EUR

Kurs: 286,05 EUR

Stand: 21.01.2025

Automatic Data Processing Inc. (ADP) ist ein Anbieter von Dienstleistungen für das Personalmanagement. Zum Portfolio des Unternehmens gehören Software und Dienstleistungen rund um die Personalwirtschaft. Dies beinhaltet Gehaltsabrechnung, Personal- und Talentmanagement oder die Verwaltung von Vergünstigungen und Prämien. Daneben verfügt ADP auch über Lösungen speziell für die Kfz-Industrie. Diese ermöglichen Händlern, Autowerkstätten und Automobilherstellern die einfache Verwaltung der Bereiche Kunden, Fahrzeug, Teile, Rechnungswesen, Vertrieb oder Leasing.

Aktuelles KGV	25,94
Gewinn je Aktie	9,20
Letzte Dividende je Aktie	5,45
Aktuelle Dividendenrendite	2,28
Cash Flow je Aktie	10,20
Buchwert je Aktie	11,15
Akt. Marktkapitalisierung	97.336,64 Mil.
EBIT	0,00 Mil.
EBIT-Marge	-

Industrie	Technologie
Sektor	Hardware
Subsektor	Kommunikationstechnologie
Anschrift	Automatic Data Processing Inc. One ADP Boulevard Roseland, New Jersey 07068, USA www.adp.com

Investor Relations	
IR-Telefon	973-974-5858
IR-Email	Investor.Mail@ADP.com

Hauptaktionäre	Vanguard Group (9.51%), BlackRock Inc. (8.22%), State Street Corporation (4.36%), Morgan Stanley (2.62%), GEODE CAPITAL MANAGEMENT LLC...
----------------	---

Streubesitz	83,26%
-------------	--------

Vorstand	Don McGuire, Alex Quevedo, Brian Michaud, Chris D'Ambrosio, David Kwon, Joe DeSilva, John C. Ayala, Laura Brown, Michael A. Bonarti...
----------	--

Aufsichtsrat	Thomas J. Lynch, Carlos Rodriguez, David Goeckeler, Francine S. Katsoudas, Linnie M. Haynesworth, Nazzic S. Keene, Peter Bisson, Richard...
--------------	---

Mitarbeiter	-
-------------	---

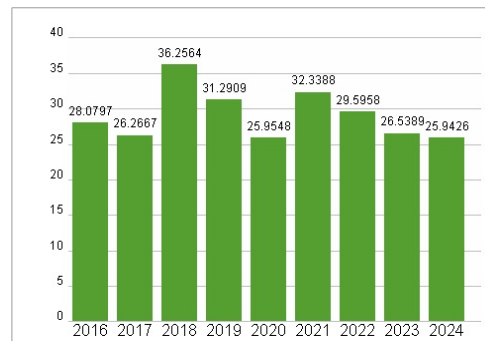
Umsatz	19202,60 Mil.
--------	---------------



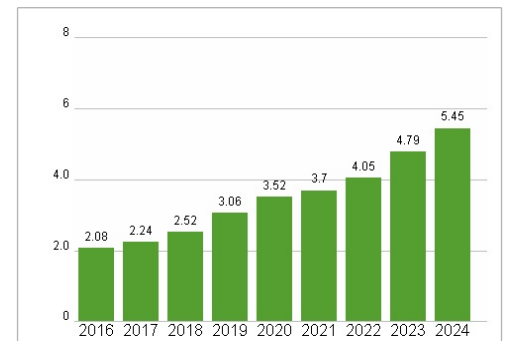
Wertentwicklung

	1M	6M	1J
Performance	+2,15%	+25,34%	+29,99%
Volatilität	14,17	16,89	16,32
Volumen Ø (Stk./Tag)	991	492	433

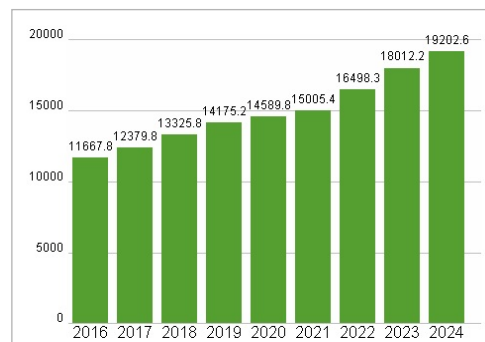
Aktuelles KGV



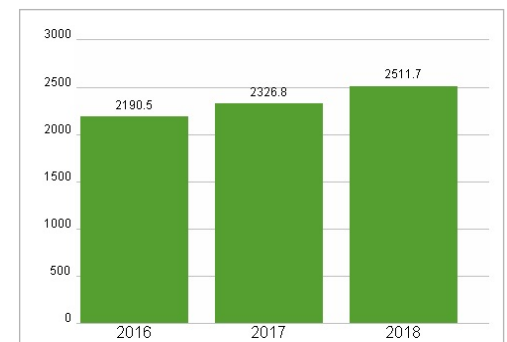
Dividende je Aktie (USD)



Unternehmensumsatz (USD)



EBIT (USD)



Historische Daten: 2024 Erstellt: 22.01.2025 20:04

RISIKOHINWEIS: Die Informationen auf dieser Seite dienen ausschließlich zu Informationszwecken und sollten weder als Verkaufsangebot noch als Aufforderung zum Kauf des Wertpapiers oder einer Empfehlung zugunsten des Wertpapiers verstanden werden. Die baha GmbH und die BAWAG P.S.K. Bank für Arbeit und Wirtschaft und Österreichische Postsparkasse Aktiengesellschaft übernehmen trotz sorgfältigster Recherche keinerlei Haftung für die Richtigkeit der angegebenen Daten.

Factsheet erstellt von: www.baha.com