

CPI EUROPE AG INH.

Börse: TradeGate

ISIN: AT0000A21KS2

Währung: EUR

Kurs: 17,48 EUR

Stand: 03.04.2025

Die Aktie der CPI Europe (vormals IMMOFINANZ) wird seit Dezember 1994 an der Wiener Börse und seit Mai 2013 an der Warschauer Börse gehandelt. CPI Europe ist eine Immobiliengruppe mit Fokus auf zwei Assetklassen: Büro und Einzelhandel in acht Kernmärkten. Die IMMOFINANZ hält 100% der Anteile an der S IMMO und konsolidiert diese Gesellschaft voll. Das Immobilienportfolio der CPI Europe (inklusive S IMMO) hat einen Wert von rund EUR 8 Mrd. und umfasst rund 470 Objekte. Acht Kernmärkte bilden den geografischen Schwerpunkt unserer Geschäftsaktivitäten in Europa: Österreich, Deutschland, Polen, die Tschechische Republik, die Slowakei, Ungarn, Rumänien und der adriatische Raum.

Aktuelles KGV	15,40
Gewinn je Aktie	0,97
Letzte Dividende je Aktie	-
Aktuelle Dividendenrendite	-
Cash Flow je Aktie	2,90
Buchwert je Aktie	28,60
Akt. Marktkapitalisierung	2.058,57 Mil.
EBIT	419,36 Mil.
EBIT-Marge	51,87

Industrie	Finanzdienstleister
Sektor	Immobilien
Subsektor	Immobilien
Anschrift	CPI Europe AG Wienerbergstraße 9 A-1100 Wien https://immofinanz.com/en/home

Investor Relations	Simone Korbelius
IR-Telefon	+43 (0)1 88 090 2291
IR-Email	Investor.Relations@cpi-europe.com

Hauptaktionäre	CPI Property Group (75%), free float (24.5%), treasury shares (0.5%)
----------------	--

Streubesitz	63,80%
-------------	--------

Vorstand	Radka Doehring, Pavel Měchura
----------	-------------------------------

Aufsichtsrat	Miroslava Greštiaková, Martin Matula, Mag. (FH) Philipp Amadeus Obermair, Anton Weichselbaum MSc, Iveta Krašovicová, Matúš Sura, Vladislav...
--------------	---

Mitarbeiter	769
-------------	-----

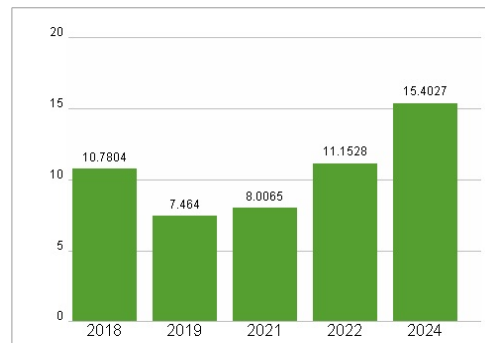
Umsatz	808,42 Mil.
--------	-------------



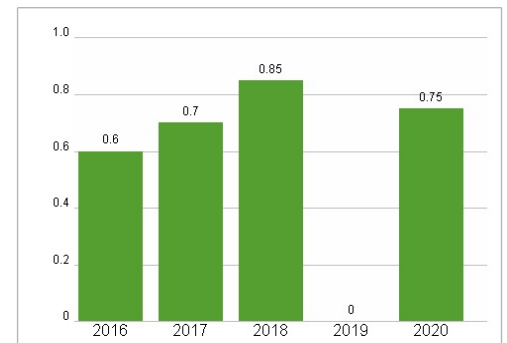
Wertentwicklung

	IM	6M	IJ
Performance	+3,06%	-6,44%	-25,82%
Volatilität	29,40	28,93	35,99
Volumen Ø (Stk./Tag)	3 818	3 564	2 544

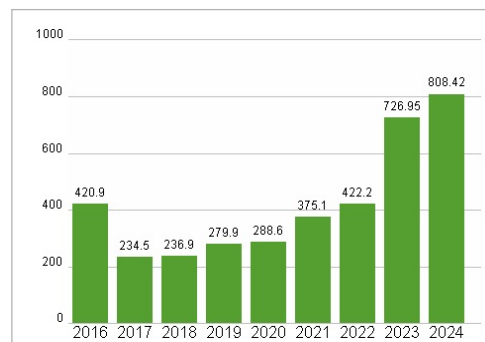
Aktuelles KGV



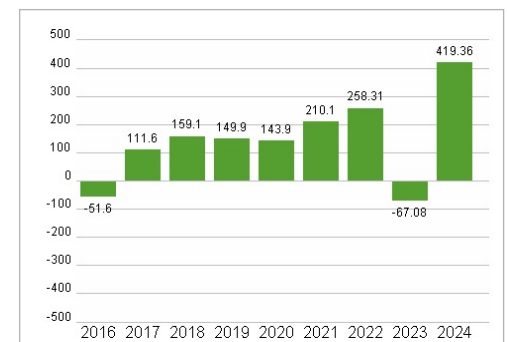
Dividende je Aktie (EUR)



Unternehmensumsatz (EUR)



EBIT (EUR)



Historische Daten: 2024

Erstellt: 04.04.2025 20:04

RISIKOHINWEISE: Die Informationen auf dieser Seite dienen ausschließlich zu Informationszwecken und sollten weder als Verkaufsangebot noch als Aufforderung zum Kauf des Wertpapiers oder einer Empfehlung zugunsten des Wertpapiers verstanden werden. Die baha GmbH und die BAWAG P.S.K. Bank für Arbeit und Wirtschaft und Österreichische Postsparkasse Aktiengesellschaft übernehmen trotz sorgfältigster Recherche keinerlei Haftung für die Richtigkeit der angegebenen Daten.

Factsheet erstellt von: www.baha.com