

KEURIG DR PEPPER DL-,01

Börse: gettex ISIN: US49271V1008 Währung: EUR Kurs: 31,04 EUR Stand: 10.04.2025

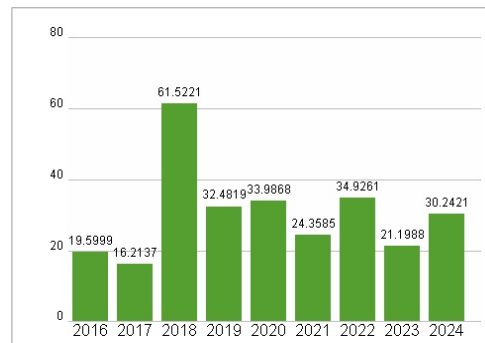
Keurig Dr Pepper (ehemals Dr. Pepper Snapple Group) ist ein US-amerikanisches Getränkeunternehmen, das kohlenensäurehaltige Soft-Drinks, Säfte, trinkfertige Tees, Mischgetränke, aromatisierte Wasser sowie weitere Trinkprodukte produziert und vermarktet. Das Unternehmen schloss sich im Juli 2018 mit Keurig Green Mountain zusammen und firmiert seither unter dem Namen Keurig Dr Pepper. Das Portfolio des Konzerns enthält über 125 Marken, darunter Keurig®, Dr Pepper®, Green Mountain Coffee Roasters®, Canada Dry®, Snapple®, Bai®, Mott's® und The Original Donut Shop®.

Aktuelles KGV	30,24
Gewinn je Aktie	1,06
Letzte Dividende je Aktie	0,89
Aktuelle Dividendenrendite	2,77
Cash Flow je Aktie	1,64
Buchwert je Aktie	17,87
Akt. Marktkapitalisierung	43.578,84 Mil.
EBIT	2591,00 Mil.
EBIT-Marge	16,88
Industrie	Konsumgüter
Sektor	Getränke und Nahrungsmittelhersteller
Subsektor	-
Anschrift	Keurig Dr Pepper Inc. 53 South Avenue Burlington, MA 01803 https://www.keurigdrpepper.com/
Investor Relations	Jane Gelfand
IR-Telefon	+1-888-340-5287
IR-Email	ir@keurig.com
Hauptaktionäre	Vanguard Group Inc (8.5%), Capital World Investors (7.76%), FMR, LLC (7.11%), Blackrock Inc. (6.61%), Wellington Management Group, LLP...
Streubesitz	61,40%
Vorstand	Sudhanshu Priyadarshi, Andrew Archambault, Mary Beth DeNooyer, Roger Johnson, Mauricio Leyva, Monique Oxender, Dr. Karin Rotem-Wildeman...
Aufsichtsrat	Robert Gamgort, Paul S. Michaels, Oray Boston, Olivier Goudet, Peter Harf, Juliette Hickman, Pamela Patsley, Lubomira Rochet, Debra...
Mitarbeiter	-
Umsatz	15351,00 Mil.

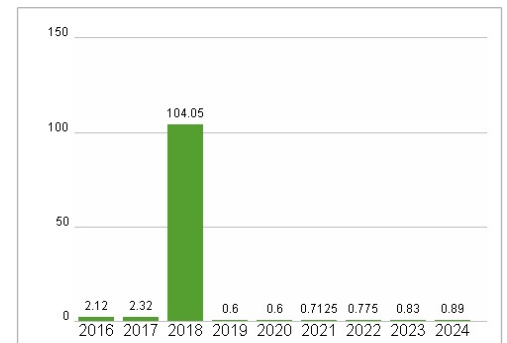


Wertentwicklung	1M	6M	1J
Performance	+1,00%	-7,18%	+7,04%
Volatilität	25,79	24,58	20,33
Volumen Ø (Stk./Tag)	376	582	479

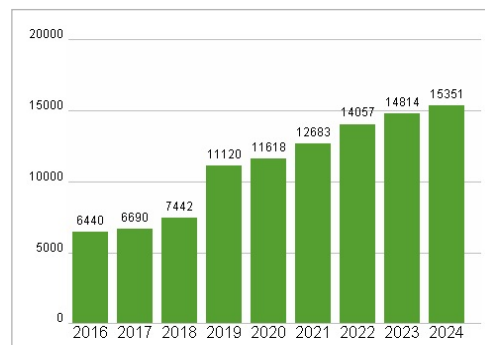
Aktuelles KGV



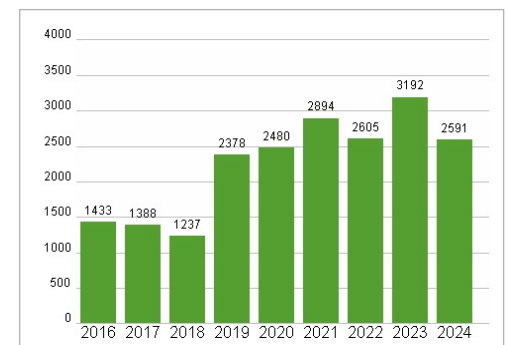
Dividende je Aktie (USD)



Unternehmensumsatz (USD)



EBIT (USD)



Historische Daten: 2024 Erstellt: 11.04.2025 15:11

RISIKOHINWEIS: Die Informationen auf dieser Seite dienen ausschließlich zu Informationszwecken und sollten weder als Verkaufsangebot noch als Aufforderung zum Kauf des Wertpapiers oder einer Empfehlung zugunsten des Wertpapiers verstanden werden. Die baha GmbH und die BAWAG P.S.K. Bank für Arbeit und Wirtschaft und Österreichische Postsparkasse Aktiengesellschaft übernehmen trotz sorgfältigster Recherche keinerlei Haftung für die Richtigkeit der angegebenen Daten.

Factsheet erstellt von: www.baha.com