

Bloom Energy Corp

Börse: Cboe US

ISIN: US0937121079

Währung: USD

Kurs: 23,92 USD


Stand: 21.11.2024

Aktuelles KGV	-
Gewinn je Aktie	-
Letzte Dividende je Aktie	-
Aktuelle Dividendenrendite	-
Cash Flow je Aktie	-
Buchwert je Aktie	-
Akt. Marktkapitalisierung	0,00 Mil.
EBIT	0,00 Mil.
EBIT-Marge	-
Industrie	Industrie
Sektor	Maschinenbau
Subsektor	-
Anschrift	Bloom Energy Corp.
Investor Relations	
IR-Telefon	
IR-Email	
Hauptaktionäre	
Streubesitz	-
Vorstand	
Aufsichtsrat	
Mitarbeiter	-
Umsatz	0,00 Mil.




Wertentwicklung	1M	6M	1J
Performance	+185,07%	+64,04%	+96,42%
Volatilität	212,28	109,70	92,59
Volumen Ø (Stk./Tag)	509 560	293 617	276 842


Aktuelles KGV




Dividende je Aktie



Unternehmensumsatz



EBIT



Historische Daten:

Erstellt: 23.11.2024 11:49

RISIKOHINWEISE: Die Informationen auf dieser Seite dienen ausschließlich zu Informationszwecken und sollten weder als Verkaufsangebot noch als Aufforderung zum Kauf des Wertpapiers oder einer Empfehlung zugunsten des Wertpapiers verstanden werden. Die baha GmbH und die BAWAG P.S.K. Bank für Arbeit und Wirtschaft und Österreichische Postsparkasse Aktiengesellschaft übernehmen trotz sorgfältigster Recherche keinerlei Haftung für die Richtigkeit der angegebenen Daten.

Factsheet erstellt von: www.baha.com