

PDD HOLDINGS SP.ADR/4

Börse: München ISIN: US7223041028 Währung: EUR Kurs: 103,50 EUR Stand: 21.01.2025

Pinduoduo Inc. betreibt eine große chinesische E-Commerce-Plattform mit integrierten sozialen Netzwerken. Als Pionier von dynamischen online-Einkaufserlebnissen baute das Unternehmen eine Plattform auf, die Onlinehandel mit sozialen Netzwerken kombiniert. Pinduoduo gehört zu den größten chinesischen E-Commerce-Plattformen und betreibt einen interaktiven virtuellen Marktplatz, auf dem sich die Nutzer austauschen können, während Sie sich nach Produkten umsehen. Über Pinduoduo können Käufer Produktinformationen mit sozialen Netzwerken teilen und Freunde, Familie und soziale Kontakte einladen, um gemeinsam online einzukaufen. Die eigene IT-Infrastruktur verbindet Käufer und Verkäufer nahtlos. Außerdem baut das Unternehmen seine Kompetenzen in big data analytics, künstlicher Intelligenz und machine learning für die Optimierung von Dienstleistungen und Anwendungen aus.

Aktuelles KGV	-
Gewinn je Aktie	-
Letzte Dividende je Aktie	-
Aktuelle Dividendenrendite	-
Cash Flow je Aktie	-
Buchwert je Aktie	-
Akt. Marktkapitalisierung	805.215,79 Mil.
EBIT	8267,54 Mil.
EBIT-Marge	23,70
Industrie	Internet
Sektor	Internet
Subsektor	Internetsoftware und Dienstleistungen
Anschrift	PDD Holdings Inc. 25 Saint Stephens Green First Floor, Dublin 2 Dublin D02 XF99 https://en.pinduoduo.com/
Investor Relations	
IR-Telefon	
IR-Email	investor@pinduoduo.com
Hauptaktionäre	Zheng Huang (33.5%),Tencent Holdings Limited (14.74%),Gaorong Capital (4.62%),Sequoia Capital Operations LLC (4.48%),Baillie Gifford...
Streubesitz	-
Vorstand	Junyun Xiao, Zhenwei Zheng, Jun Liu
Aufsichtsrat	Lei Chen, Anthony Kam Ping Leung, George Yong-Boon Yeo, Haifeng Lin, Qi Lu, Ivonne M.C.M. Rietjens, Jiazhen Zhao
Mitarbeiter	-
Umsatz	34879,25 Mil.




Wertentwicklung	1M	6M	1J
Performance	+5,26%	-18,70%	-22,72%
Volatilität	29,81	73,36	59,85
Volumen Ø (Stk./Tag)	32	89	113

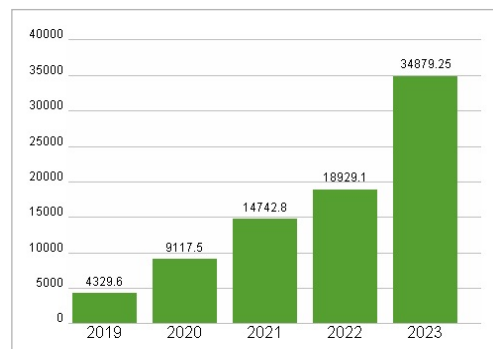
Aktuelles KGV



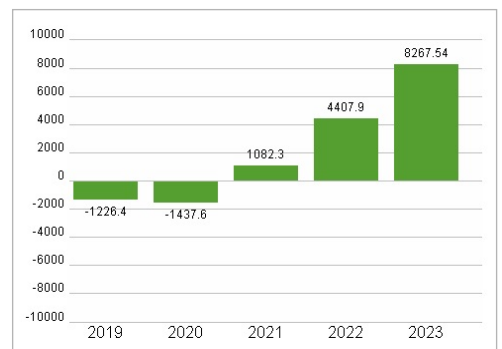
Dividende je Aktie (USD)



Unternehmensumsatz (USD)



EBIT (USD)



Historische Daten: 2023 Erstellt: 23.01.2025 05:03

RISIKOHINWEISE: Die Informationen auf dieser Seite dienen ausschließlich zu Informationszwecken und sollten weder als Verkaufsangebot noch als Aufforderung zum Kauf des Wertpapiers oder einer Empfehlung zugunsten des Wertpapiers verstanden werden. Die baha GmbH und die BAWAG P.S.K. Bank für Arbeit und Wirtschaft und Österreichische Postsparkasse Aktiengesellschaft übernehmen trotz sorgfältigster Recherche keinerlei Haftung für die Richtigkeit der angegebenen Daten. Factsheet erstellt von: www.baha.com