

# CME Group Inc

Börse: NASDAQ

ISIN: US12572Q1058

Währung: USD

Kurs: 236,82 USD

Stand: 19.12.2024

Die CME Group, Inc. ist eine US-amerikanische Holdinggesellschaft, die als Besitzer und Betreiber großer Derivate- und Termin-Börsen in Chicago und New York City fungiert. Zusätzlich betreibt der Konzern eine Online-Handelsplattform. Gehandelt werden Futures- und Optionsgeschäfte basierend auf Zinssätzen, Aktienindizes und Devisen. Hinzu kommen Käufe und Verkäufe im Energiesektor, Agrarstoffhandel, der Handel mit seltenen Metallen und Edelmetallen sowie Immobilien. Die CME Group ist aus einem Merger der Chicago Mercantile Exchange und dem Chicago Board of Trade entstanden und vereint zudem die Aktivitäten der NYMEX Holdings, Inc. und eines Anteils des Dow Jones Indexes sowie des Dow Jones Industrial Average unter ihrem Dach. Der Konzern betreut Risiko-Management-Aktivitäten seiner Kunden auf der ganzen Welt und bietet eine breite Palette verschiedener Benchmark-Futures und -Optionen. Im Vordergrund der Konzernbemühungen steht neben einem anhaltend globalem Wachstum und der innovativen Produktentwicklung auch ein umfassender Kundenservice.

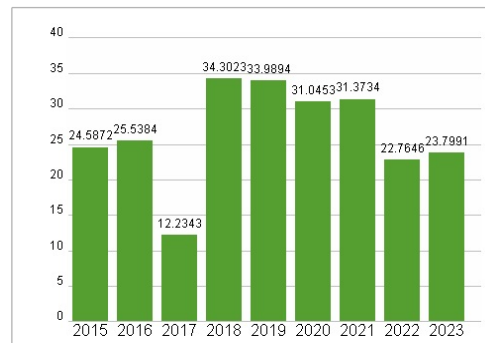
Aktuelles KGV	23,80
Gewinn je Aktie	8,85
Letzte Dividende je Aktie	9,65
Aktuelle Dividendenrendite	4,58
Cash Flow je Aktie	9,59
Buchwert je Aktie	74,27
Akt. Marktkapitalisierung	75.814,29 Mil.
EBIT	3435,70 Mil.
EBIT-Marge	61,58
Industrie	Finanzdienstleister
Sektor	Besondere Finanzdienstleister
Subsektor	-
Anschrift	CME Group Inc. 20 South Wacker Drive Chicago, Illinois 60606, USA www.cmegroup.com/
Investor Relations	
IR-Telefon	+1 312 466 7459
IR-Email	investors@cmegroup.com
Hauptaktionäre	Vanguard Group (9.29%), BlackRock Inc. (6.66%), State Street Corporation (4.41%), Capital World Investors (4.05%), JP Morgan Chase Bank
Streubesitz	75,30%
Vorstand	Lynne Fitzpatrick, Hilda Harris Piell, Julie Holzrichter, Julie Winkler, Kendal Vroman, Sunil Cutinho, Jonathan Marcus, Tim McCourt...
Aufsichtsrat	Terrence A. Duffy, Timothy S. Bitsberger, Charles P. Carey, Elizabeth A. Cook, Michael G. Dennis, Bryan T. Durkin, Martin J. Gepsman...
Mitarbeiter	-
Umsatz	5578,90 Mil.



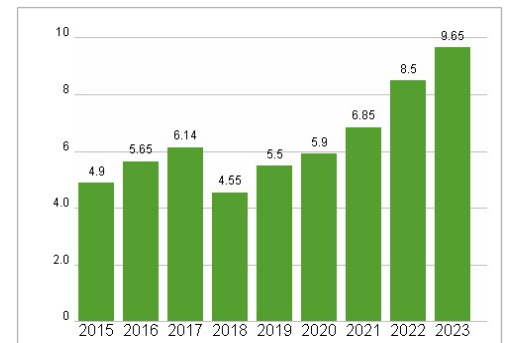
## Wertentwicklung

	1M	6M	1J
Performance	+5,28%	+22,65%	+11,58%
Volatilität	19,39	15,45	16,46
Volumen Ø (Stk./Tag)	2 654 086	2 125 248	1 959 939

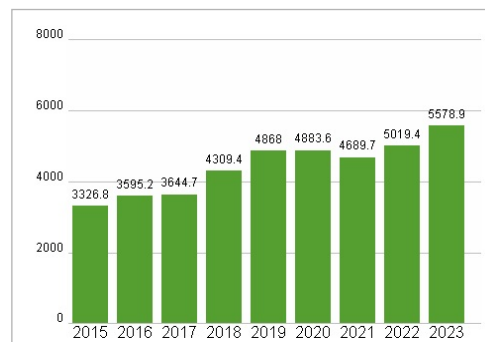
## Aktuelles KGV



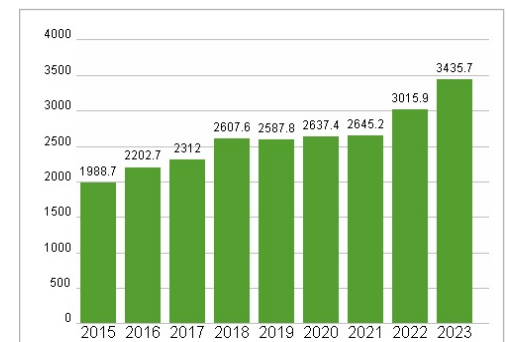
## Dividende je Aktie (USD)



## Unternehmensumsatz (USD)



## EBIT (USD)



Historische Daten: 2023    Erstellt: 21.12.2024 19:25