

LONDONMETRIC PROPERTY

Börse: München

ISIN: GB00B4WFW713

Währung: EUR

Kurs: 2,38 EUR

Stand: 16.07.2024

LondonMetric Property Plc ist ein britisches Immobilienunternehmen. Die Gesellschaft besitzt, baut und investiert in Händler-geführte Immobilien außerhalb der Stadt und des Einzelhandels in Irland und Großbritannien. Der Fokus liegt dabei auch auf einem starken Einkommensniveau, Asset Management Initiativen sowie auf schnellen Entwicklungsmöglichkeiten.

| | |
|----------------------------|---------------|
| Aktuelles KGV | 34,82 |
| Gewinn je Aktie | 0,06 |
| Letzte Dividende je Aktie | 0,10 |
| Aktuelle Dividendenrendite | 5,02 |
| Cash Flow je Aktie | 0,06 |
| Buchwert je Aktie | 1,94 |
| Akt. Marktkapitalisierung | 4.132,88 Mil. |
| EBIT | 161,30 Mil. |
| EBIT-Marge | 90,57 |

| | |
|-----------|--|
| Industrie | Finanzdienstleister |
| Sektor | Immobilien |
| Subsektor | Immobilien |
| Anschrift | LondonMetric Property Plc One Curzon Street UK-London W1J 5HB www.londonmetric.com/ |

| | |
|--------------------|-------------------------------|
| Investor Relations | Gareth Price |
| IR-Telefon | +44-20-7484-9021 |
| IR-Email | gareth.price@londonmetric.com |

| | |
|----------------|---|
| Hauptaktionäre | Blackrock (10.7%),Norges Bank Investment Management (6.2%),Rathbones (5.2%),The Vanguard Group Inc (4.9%),State Street Global Advisors... |
|----------------|---|

Streubesitz -

| | |
|----------|---------------|
| Vorstand | Martin McGann |
|----------|---------------|

| | |
|--------------|---|
| Aufsichtsrat | Alistair Elliott, Andrew Jones, Andrew Livingston, Suzanne Avery, Martin McGann, Robert Fowlds, Kitty Patmore, Suzy Neubert |
|--------------|---|

Mitarbeiter -

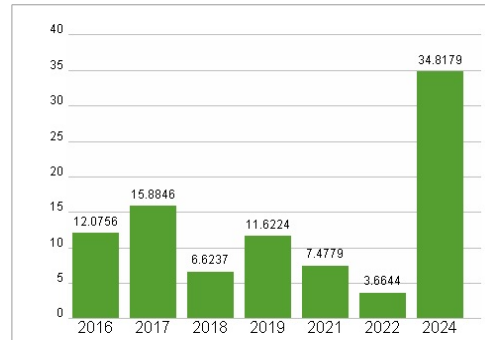
| | |
|--------|-------------|
| Umsatz | 178,10 Mil. |
|--------|-------------|



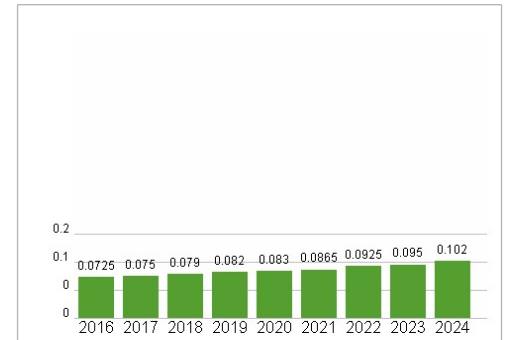
Wertentwicklung

| | 1M | 6M | 1J |
|----------------------|--------|--------|---------|
| Performance | +1,61% | +6,88% | +18,51% |
| Volatilität | 8,10 | 9,80 | 14,46 |
| Volumen Ø (Stk./Tag) | 86 | 18 | 12 |

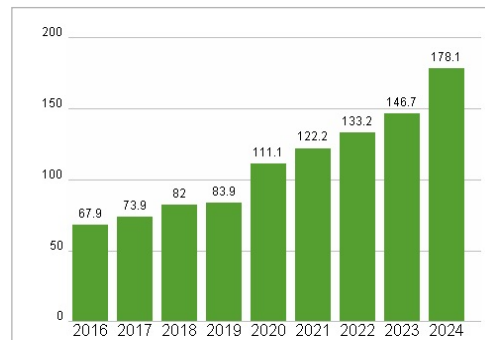
Aktuelles KGV



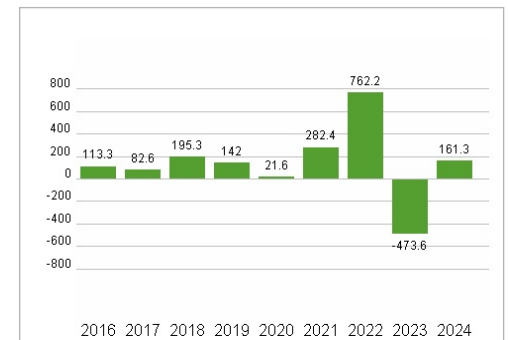
Dividende je Aktie (GBP)



Unternehmensumsatz (GBP)



EBIT (GBP)



Historische Daten: 2024 Erstellt: 17.07.2024 21:38

RISIKOHINWEISE: Die Informationen auf dieser Seite dienen ausschließlich zu Informationszwecken und sollten weder als Verkaufsangebot noch als Aufforderung zum Kauf des Wertpapiers oder einer Empfehlung zugunsten des Wertpapiers verstanden werden. Die baha GmbH und die BAWAG P.S.K. Bank für Arbeit und Wirtschaft und Österreichische Postsparkasse Aktiengesellschaft übernehmen trotz sorgfältigster Recherche keinerlei Haftung für die Richtigkeit der angegebenen Daten.

Factsheet erstellt von: www.baha.com