

TENCENT HLDGS HD-,00002

Börse: gettex

ISIN: KYG875721634

Währung: EUR

Kurs: 49,63 EUR

Stand: 21.11.2024

Das chinesische Internetunternehmen Tencent Holdings Ltd. betreibt eines der größten und meistfrequentierten Serviceportale der Volksrepublik. Die Gesellschaft bietet eine breite Anzahl an Internet- und mobilen Kommunikationslösungen, darunter den Instant-Messaging-Dienst QQ, das Onlineportal QQ.com, eine Spieleplattform, einen multimedialen Social-Network-Dienst und eine chinesische Online-Community. Ziel der Gesellschaft ist, mit einer Vielzahl unterschiedlicher medialer Angebote die Nutzer sowohl mit Informationen, als auch mit Entertainment-, Kommunikations- und e-Commerce-Lösungen zu bedienen. Die Gesellschaft hält eine Reihe von Technologiepatenten, unter anderem in den Bereichen Instantmessaging, e-Commerce, mobile Bezahlösungen, Suchmaschinen, Internetsicherheit und Online-Games. Tencent betreibt mit dem Tencent Research Institute eines der ersten chinesischen Internet Research Institute mit Niederlassungen in Peking, Shanghai und Shenzhen.

Aktuelles KGV	24,09
Gewinn je Aktie	12,19
Letzte Dividende je Aktie	3,40
Aktuelle Dividendenrendite	1,16
Cash Flow je Aktie	23,48
Buchwert je Aktie	85,52
Akt. Marktkapitalisierung	2.775.988,00 Mil.
EBIT	160074,00 Mil.
EBIT-Marge	26,28

Industrie	Internet
Sektor	Internet
Subsektor	Internetsoftware und Dienstleistungen
Anschrift	Tencent Holdings Ltd. Tencent Binhai Building, No. 33, Haitian Second Road Nanshan District, Shenzhen 518054 www.tencent.com/

Investor Relations	
IR-Telefon	
IR-Email	ir@tencent.com

Hauptaktionäre	Naspers Limited (25.6%),Huateng Ma (7.63%),The Vanguard Group, Inc. (2.69%),BlackRock, Inc. (2.24%),Norges Bank Investment Management ...
----------------	---

Streubesitz	62,80%
-------------	--------

Vorstand	John Lo, LAU Chi Ping (Martin Lau), XU Chenye (Daniel Xu), REN Yuxin (Mark Ren), ZHANG Xiaolong (Allen Zhang), James Mitchell, TONG...
----------	--

Aufsichtsrat	Ma Huateng (Pony Ma), Jacobus Petrus (Koos) Bekker, Charles St Leger Searle, Li Dong Sheng, Ian Charles Stone, Yang Siu Shun, Ke Yang...
--------------	--

Mitarbeiter	105 417
-------------	---------

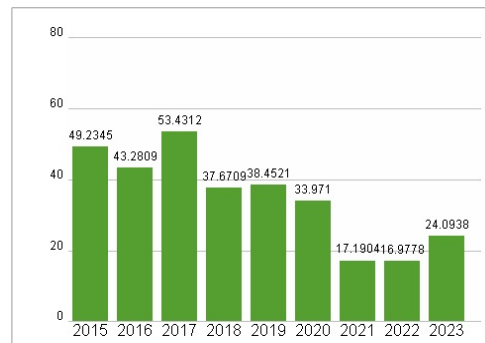
Umsatz	609015,00 Mil.
--------	----------------



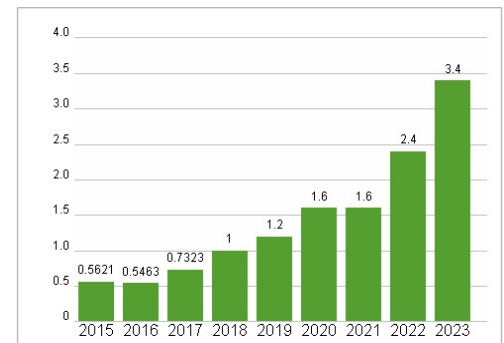
Wertentwicklung

	1M	6M	1J
Performance	-2,70%	+10,83%	+27,57%
Volatilität	29,13	33,14	33,24
Volumen Ø (Stk./Tag)	4 119	3 725	4 194

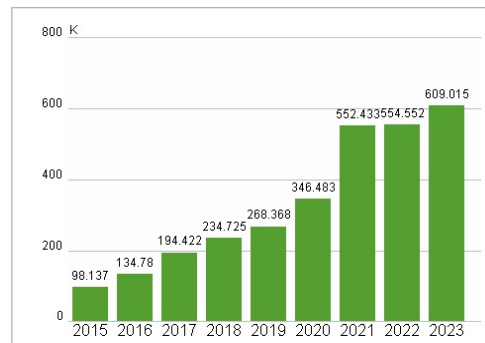
Aktuelles KGV



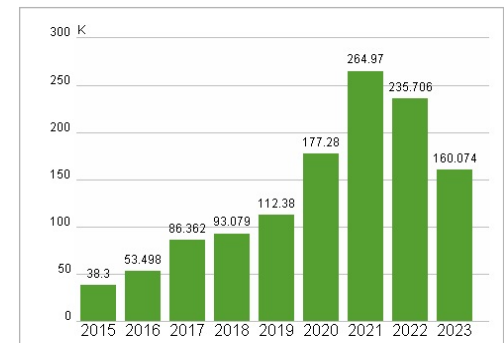
Dividende je Aktie (CNY)



Unternehmensumsatz (CNY)



EBIT (CNY)



Historische Daten: 2023

Erstellt: 24.11.2024 05:05

RISIKOHINWEIS: Die Informationen auf dieser Seite dienen ausschließlich zu Informationszwecken und sollten weder als Verkaufsangebot noch als Aufforderung zum Kauf des Wertpapiers oder einer Empfehlung zugunsten des Wertpapiers verstanden werden. Die baha GmbH und die BAWAG P.S.K. Bank für Arbeit und Wirtschaft und Österreichische Postsparkasse Aktiengesellschaft übernehmen trotz sorgfältigster Recherche keinerlei Haftung für die Richtigkeit der angegebenen Daten.

Factsheet erstellt von: www.baha.com