

EXELON CORP.

Börse: TradeGate

ISIN: US30161N1019

Währung: EUR

Kurs: 35,39 EUR

Stand: 20.12.2024

Der US-amerikanische Energiekonzern Exelon Corporation ist die Holdinggesellschaft der beiden Energieversorgungsunternehmen Commonwealth Edison Company und PECO Energy Company. Exelon produziert, transportiert, verteilt und verkauft Strom vorwiegend auf den regionalen Märkten der Bundesstaaten Illinois, Texas, Maryland und Pennsylvania.

Aktuelles KGV	15,41
Gewinn je Aktie	2,33
Letzte Dividende je Aktie	1,44
Aktuelle Dividendenrendite	4,01
Cash Flow je Aktie	4,71
Buchwert je Aktie	25,77
Akt. Marktkapitalisierung	35.883,43 Mil.
EBIT	4023,00 Mil.
EBIT-Marge	18,52

Industrie	Energie und Versorgung
Sektor	Energieversorger
Subsektor	Energieversorger
Anschrift	Exelon Corporation 10 South Dearborn Street, 48th Fl. Chicago, IL 60680-5379, USA www.exeloncorp.com

Investor Relations	
IR-Telefon	+1-312-394-2345
IR-Email	

Hauptaktionäre	Wellington Management Group (9.31438%), Vanguard Group (9.05586%), BlackRock Inc. (9.0113%), State Street Corporation (6.23997%), T. Rowe...
----------------	----------------------------------------------------------------------------------------------------------------------------------------------

Streubesitz	53,72%
-------------	--------

Vorstand	Jeanne Jones, J. Tyler Anthony, David Diaz, Sunny Elebua, David Glockner, Michael Innocenzo, Carim V. Khouzami, Aaron Koos, Gayle E...
----------	----------------------------------------------------------------------------------------------------------------------------------------

Aufsichtsrat	Calvin Butler, Anthony K. Anderson, W. Paul Bowers, Marjorie Rodgers Cheshire, Linda Jojo, Charisse R. Lillie, Anna Richo, Matthew...
--------------	---------------------------------------------------------------------------------------------------------------------------------------

Mitarbeiter	-
-------------	---

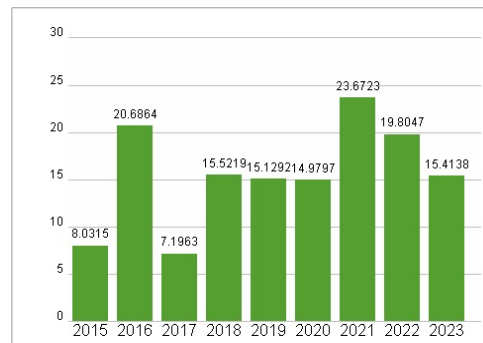
Umsatz	21727,00 Mil.
--------	---------------



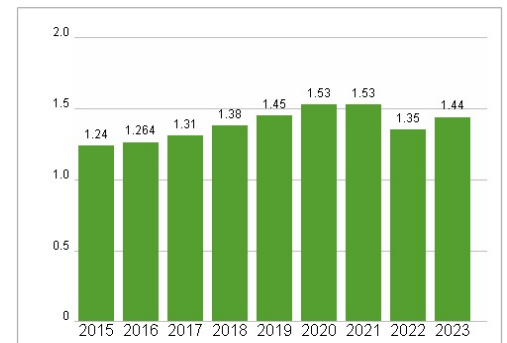
Wertentwicklung

	1M	6M	1J
Performance	-4,19%	+10,23%	+12,38%
Volatilität	12,44	17,89	18,10
Volumen Ø (Stk./Tag)	391	417	391

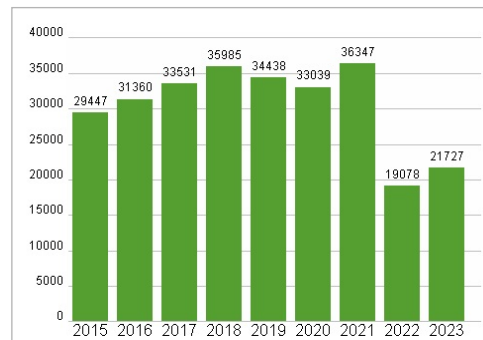
Aktuelles KGV



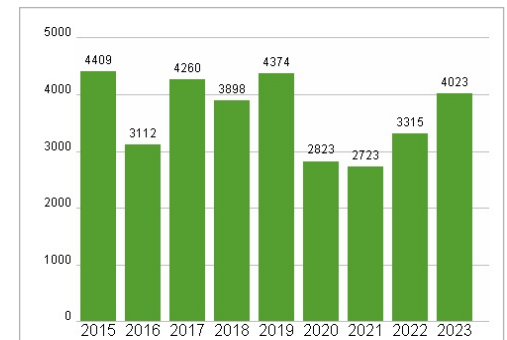
Dividende je Aktie (USD)



Unternehmensumsatz (USD)



EBIT (USD)



Historische Daten: 2023

Erstellt: 23.12.2024 14:41

RISIKOHINWEIS: Die Informationen auf dieser Seite dienen ausschließlich zu Informationszwecken und sollten weder als Verkaufsangebot noch als Aufforderung zum Kauf des Wertpapiers oder einer Empfehlung zugunsten des Wertpapiers verstanden werden. Die baha GmbH und die BAWAG P.S.K. Bank für Arbeit und Wirtschaft und Österreichische Postsparkasse Aktiengesellschaft übernehmen trotz sorgfältigster Recherche keinerlei Haftung für die Richtigkeit der angegebenen Daten.

Factsheet erstellt von: www.baha.com