

SERVICENOW INC. DL-,001

Börse: gettex

ISIN: US81762PI021

Währung: EUR

Kurs: 751,60 EUR

Stand: 13.03.2025

ServiceNow Inc. bietet eine Cloud-basierte Plattform, mit der Unternehmen manuelle Arbeitsweisen durch digitale Workflows ersetzen können.

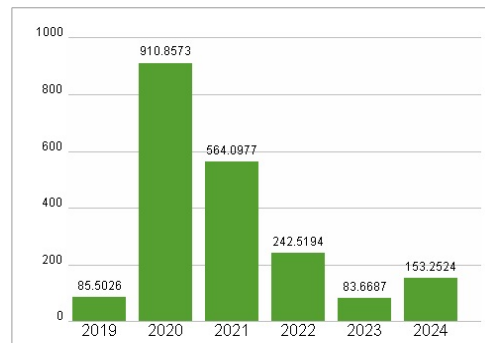
| | |
|----------------------------|--|
| Aktuelles KGV | 153,25 |
| Gewinn je Aktie | 6,92 |
| Letzte Dividende je Aktie | - |
| Aktuelle Dividendenrendite | - |
| Cash Flow je Aktie | 20,71 |
| Buchwert je Aktie | 46,65 |
| Akt. Marktkapitalisierung | 218.384,72 Mil. |
| EBIT | 1364,00 Mil. |
| EBIT-Marge | 12,42 |
| Industrie | Technologie |
| Sektor | IT-Dienstleistungen |
| Subsektor | IT Consulting und Dienstleistungen |
| Anschrift | ServiceNow Inc. 2225 Lawson Lane Santa Clara, California 95054, USA https://www.servicenow.com/ |
| Investor Relations | Darren Yip |
| IR-Telefon | +1-925-388-7205 |
| IR-Email | ir@servicenow.com |
| Hauptaktionäre | Vanguard Group Inc (9.32%),Blackrock Inc. (8.86%),State Street Corporation (4.44%),Price (T.Rowe) Associates Inc (3.86%),JP Morgan... |
| Streubesitz | - |
| Vorstand | Gina Mastantuono, Chris Bedi, Jacqui Canney, Chirantan Desai, Russ Elmer, Kevin Haverty, Michael Park, Paul Smith, Nick Tzitzon |
| Aufsichtsrat | Frederic B. Luddy, Anita M. Sands, Bill McDermott, Jeffrey A. Miller, Jonathan C. Chadwick, Larry Jackson, Larry Quinlan, Paul E. Chamberlain... |
| Mitarbeiter | - |
| Umsatz | 10984,00 Mil. |



Wertentwicklung

| | 1M | 6M | 1J |
|----------------------|---------|--------|--------|
| Performance | -17,13% | -1,75% | +9,20% |
| Volatilität | 43,89 | 35,58 | 36,67 |
| Volumen Ø (Stk./Tag) | 508 | 215 | 175 |

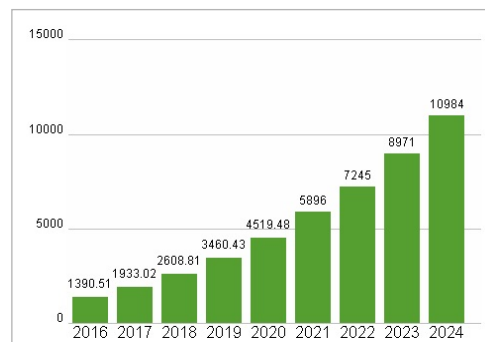
Aktuelles KGV



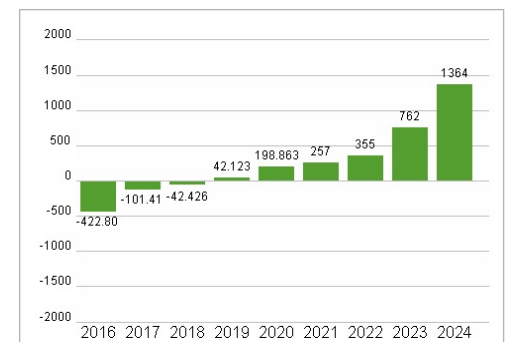
Dividende je Aktie (USD)



Unternehmensumsatz (USD)



EBIT (USD)



Historische Daten: 2024

Erstellt: 14.03.2025 16:19

RISIKOHINWEISE: Die Informationen auf dieser Seite dienen ausschließlich zu Informationszwecken und sollten weder als Verkaufsangebot noch als Aufforderung zum Kauf des Wertpapiers oder einer Empfehlung zugunsten des Wertpapiers verstanden werden. Die baha GmbH und die BAWAG P.S.K. Bank für Arbeit und Wirtschaft und Österreichische Postsparkasse Aktiengesellschaft übernehmen trotz sorgfältigster Recherche keinerlei Haftung für die Richtigkeit der angegebenen Daten.

Factsheet erstellt von: www.baha.com