

AGRANA BET.AG INH.

Börse: Baader Bank (Baadex) ISIN: AT000AGRANA3 Währung: EUR Kurs: 10,40 EUR Stand: 20.12.2024

Die AGRANA Beteiligungs-AG zählt zu den führenden Zuckerunternehmen in Zentral- und Osteuropa. Veredelt werden landwirtschaftliche Rohstoffe zu einer Vielzahl von industriellen Produkten für die weiterverarbeitende Industrie. Die Gesellschaft produziert Stärkeprodukte in Europa, bietet zudem Bioethanol in Österreich und Ungarn an und gehört zu den wichtigsten europäischen Erzeugern von Fruchtsaftkonzentraten. Die Qualität der landwirtschaftlichen Produkte Zuckerrüben, Kartoffeln und Mais als Rohstoffbasis bildet gemeinsam mit der Effizienz der eingesetzten Verfahren, die zu ihrer Veredelung nötig sind, die Haupterfolgsfaktoren der AGRANA. Das Produktportfolio der Gesellschaft reicht dabei von Zucker für Lebensmittel, Stärke für Textilien und technische Anwendungen über Bioethanol als nachhaltiger, umweltschonender Treibstoff bis zu Fruchtzubereitungen für Joghurts und Fruchtsaftkonzentrate. Beliefert werden lokale Produzenten sowie große internationale Konzerne speziell der weiterverarbeitenden Nahrungsmittelindustrie.

Aktuelles KGV	12,85
Gewinn je Aktie	1,04
Letzte Dividende je Aktie	0,90
Aktuelle Dividendenrendite	6,74
Cash Flow je Aktie	3,84
Buchwert je Aktie	18,99
Akt. Marktkapitalisierung	834,23 Mil.
EBIT	151,01 Mil.
EBIT-Marge	3,99

Industrie	Konsumgüter
Sektor	Getränke und Nahrungsmittelherst.
Subsektor	Nahrungsmittelherst.
Anschrift	AGRANA Beteiligungs AG Friedrich-Wilhelm-Raiffeisen-Platz 1 A-1020 Wien www.agrana.com/

Investor Relations	Hannes Haider
IR-Telefon	+43-1-21137-12905
IR-Email	investor.relations@agrana.com

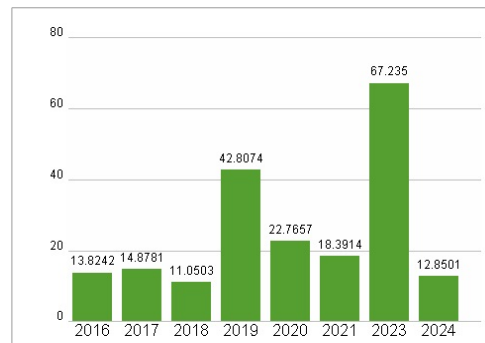
Hauptaktionäre	AZSF (78.34%), free float (18.92%), Südzucker AG (2.74%)
Streubesitz	18,92%

Vorstand	Norbert Harringer, Stephan Meeder
Aufsichtsrat	Erwin Hameseder, Niels Pörksen, Claudia Sussenbacher MBL, Thomas Buder, Helmut Friedl, Andrea Gritsch, Ernst Karpfinger, Josef Pröll...
Mitarbeiter	8 876
Umsatz	3786,87 Mil.

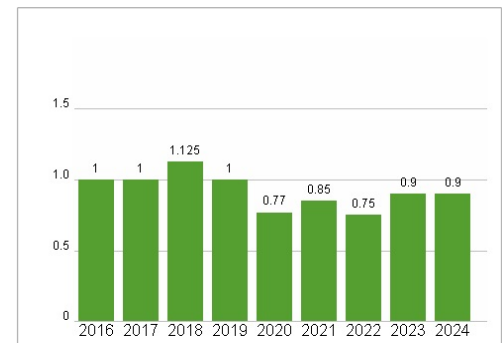


Wertentwicklung	1M	6M	1J
Performance	-4,11%	-23,91%	-24,46%
Volatilität	11,91	17,35	16,81
Volumen Ø (Stk./Tag)	00	00	00

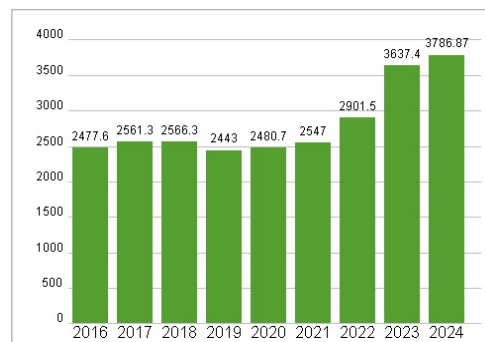
Aktuelles KGV



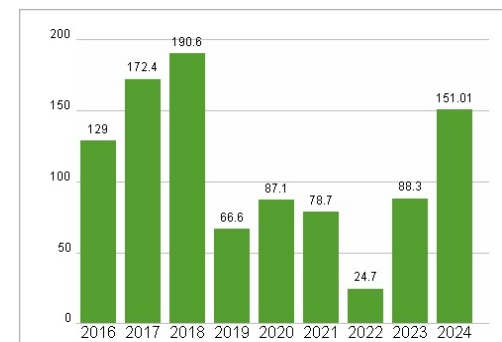
Dividende je Aktie (EUR)



Unternehmensumsatz (EUR)



EBIT (EUR)



Historische Daten: 2024 Erstellt: 26.12.2024 03:33