

# JENOPTIK AG NA O.N.

Börse: Stuttgart

ISIN: DE000A2NB601

Währung: EUR

Kurs: 20,92 EUR

Stand: 20.11.2024

Die Jenoptik AG ist ein integrierter Optoelektronik-Konzern. Zu den Kunden weltweit gehören vor allem Unternehmen der Halbleiter- und Halbleiterausstattungsindustrie, der Automobil- und Automobilzulieferindustrie, der Medizintechnik, der Sicherheits- und Wehrtechnik sowie der Luft- und Raumfahrtindustrie. Das Unternehmen ist in den fünf Sparten Optische Systeme, Laser und Materialbearbeitung, Industrielle Messtechnik, Verkehrssicherheit sowie Verteidigung und zivile Systeme tätig. Zu den Produkten aus den Gebieten der Laser- und optischen Technologie kommen Komponenten und Systeme für die Verkehrssicherheitstechnik wie Geschwindigkeits-, Ampel- und Mautüberwachungsanlagen sowie für die Fahrzeug- und Flugzeugausrüstung, darunter Antriebs- und Stabilisierungstechnik, optoelektronische Instrumente und Systeme sowie Software, Mess- und Regeltechnik für die Sicherheits- und Raumfahrtindustrie.

Aktuelles KGV	22,47
Gewinn je Aktie	1,27
Letzte Dividende je Aktie	0,35
Aktuelle Dividendenrendite	1,23
Cash Flow je Aktie	2,92
Buchwert je Aktie	15,66
Akt. Marktkapitalisierung	1.627,85 Mil.
EBIT	126,32 Mil.
EBIT-Marge	11,85

Industrie Industrie

Sektor Maschinenbau

Subsektor -

Anschrift  
Jenoptik AG  
Carl-Zeiß-Straße 1  
D-07739 Jena  
www.jenoptik.de/

Investor Relations Leslie Iltgen

IR-Telefon +49-3641-65-2156

IR-Email  
leslie.iltgen@jenoptik.com

Hauptaktionäre  
Thüringer Industriebeteiligungs GmbH & Co. KG (11%), Allianz SE (9.99%), DWS Investment GmbH (4.63%), Norges Bank (3.67%), BlackRock...

Streubesitz 51,21%

Vorstand  
Prisca Havranek-Kosicek, Dr. Ralf Kuschnereit

Aufsichtsrat  
Matthias Wierlacher, Stefan Schaumburg, Doreen Nowotne, Dörthe Knips, Elke Eckstein, Evert Dudok, Prof. Dr. Ursula Keller, André Hillner...

Mitarbeiter 4 658

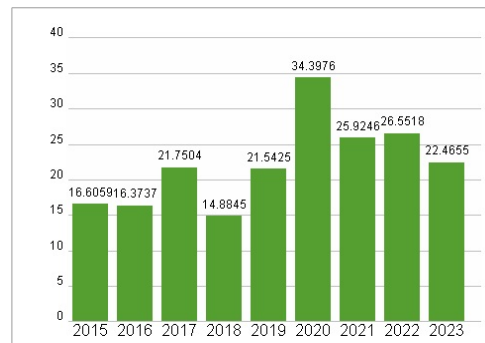
Umsatz 1066,04 Mil.



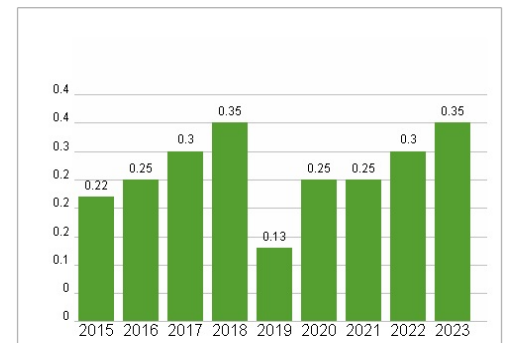
## Wertentwicklung

	1M	6M	1J
Performance	-11,78%	-26,01%	-11,93%
Volatilität	35,74	34,32	32,88
Volumen Ø (Stk./Tag)	8 259	3 628	2 874

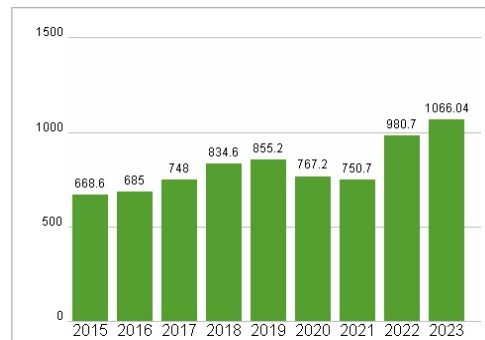
## Aktuelles KGV



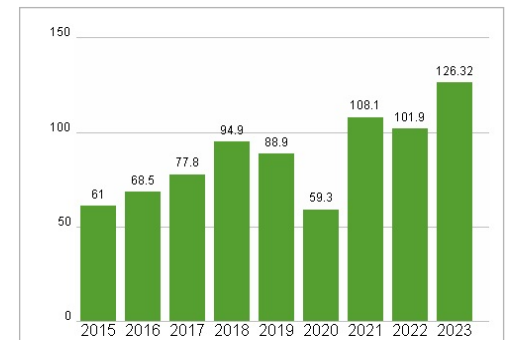
## Dividende je Aktie (EUR)



## Unternehmensumsatz (EUR)



## EBIT (EUR)



Historische Daten: 2023

Erstellt: 22.11.2024 01:19

RISIKOHINWEISE: Die Informationen auf dieser Seite dienen ausschließlich zu Informationszwecken und sollten weder als Verkaufsangebot noch als Aufforderung zum Kauf des Wertpapiers oder einer Empfehlung zugunsten des Wertpapiers verstanden werden. Die baha GmbH und die BAWAG P.S.K. Bank für Arbeit und Wirtschaft und Österreichische Postsparkasse Aktiengesellschaft übernehmen trotz sorgfältigster Recherche keinerlei Haftung für die Richtigkeit der angegebenen Daten.

Factsheet erstellt von: www.baha.com