

MUTARES KGAA NA O.N.

Börse: München

ISIN: DE000A2NB650

Währung: EUR

Kurs: 30,45 EUR

Stand: 03.04.2025

Die Mutares SE & Co. KGaA ist eine Beteiligungsgesellschaft, die Beteiligungen an Unternehmen mit großem Wachstumspotenzial sowie Firmen in Umbruchsituationen erwirbt. Zu solchen Sondersituationen zählen unregelmäßige Unternehmensnachfolge, anstehende Restrukturierung und Sanierung oder Ertragschwäche. Die Gesellschaft beteiligt sich vor allem an Unternehmen, die bereits ein etabliertes Geschäftsmodell besitzen. Ziel dabei ist, die Unternehmen durch eine intensive operative Betreuung auf einen stabilen Pfad profitablen Wachstums zu führen. Das Unternehmen beschränkt sich somit nicht auf das bloße Halten und Verwalten von Beteiligungen, sondern entwickelt diese konsequent weiter.

Aktuelles KGV	1,86
Gewinn je Aktie	19,08
Letzte Dividende je Aktie	1,75
Aktuelle Dividendenrendite	4,94
Cash Flow je Aktie	-1,32
Buchwert je Aktie	51,38
Akt. Marktkapitalisierung	736,77 Mil.
EBIT	436,90 Mil.
EBIT-Marge	9,32
Industrie	Finanzdienstleister
Sektor	Besondere Finanzdienstleister
Subsektor	Verschiedene Finanzen
Anschrift	Mutares SE & Co. KGaA Arnulfstraße 19 D-80335 München www.mutares.de

Investor Relations
IR-Telefon +31 20 399 5487

IR-Email
ir@mutares.de

Hauptaktionäre
Freefloat (63.92%), Robin Laik (25.08%), Vorstand und Aufsichtsrat (11%)

Streubesitz -

Vorstand
Mark Friedrich, Johannes Laumann, Dr. Lennart Schley

Aufsichtsrat
Volker Rofalski, Dr. Lothar Koniarski, Dr. Axel Müller, Raffaella Rein

Mitarbeiter 27 345

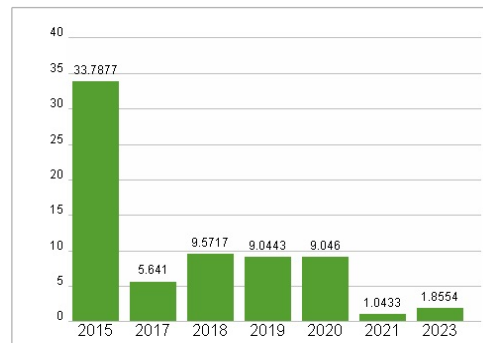
Umsatz 4689,10 Mil.



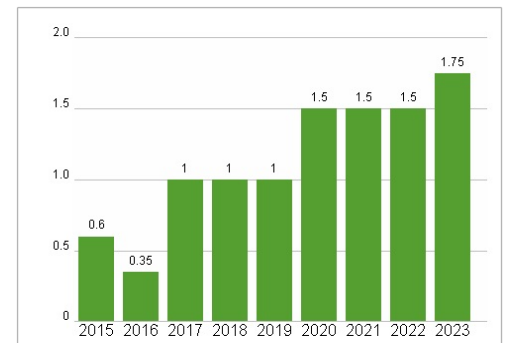
Wertentwicklung

	1M	6M	1J
Performance	-2,96%	+20,37%	-26,31%
Volatilität	128,02	60,98	53,92
Volumen Ø (Stk./Tag)	531	114	95

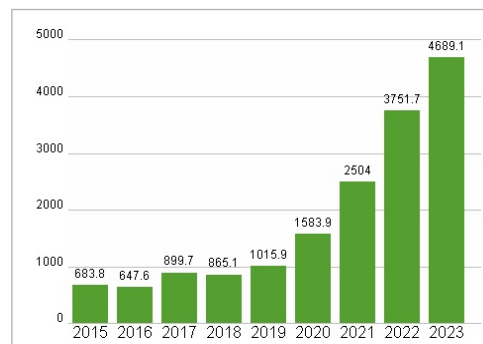
Aktuelles KGV



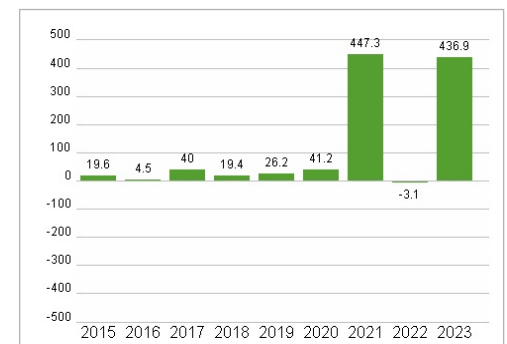
Dividende je Aktie (EUR)



Unternehmensumsatz (EUR)



EBIT (EUR)



Historische Daten: 2023 Erstellt: 06.04.2025 13:45