

SARTORIUS AG O.N.

Börse: München

ISIN: DE0007165607

Währung: EUR

Kurs: 172,80 EUR

Stand: 21.11.2024

Die Sartorius AG ist ein international führender Labor- und Prozesstechnologie-Anbieter, der sich auf die Bereiche Biotech-, Pharma- und Nahrungsmittel-Industrie konzentriert. Die Lösungen tragen dazu bei, dass komplexe und qualitätskritische Prozesse in der Produktion wie im Labor effizient realisiert werden können. Zum Portfolio gehören Produkte in den Bereichen Zellkulturmedien, Fermentation, Zellernte, Pufferlösungen sowie Laborinstrumente wie Pipetten und Verbrauchsmaterialien. Darüber hinaus stellt Sartorius Industriewaagen für verschiedene Anwendungen in der Chemie-, Pharma- und Nahrungsmittelindustrie her. Die Sartorius AG ist das Mutterunternehmen des Konzerns und steuert als Holding die von ihr direkt und indirekt gehaltenen Beteiligungen. In Europa, Asien und Amerika ist der Konzern über eigene Produktionsstätten sowie über Vertriebsniederlassungen und örtliche Handelsvertretungen in mehr als 110 Ländern präsent.

Aktuelles KGV	88,36
Gewinn je Aktie	3,00
Letzte Dividende je Aktie	0,73
Aktuelle Dividendenrendite	0,28
Cash Flow je Aktie	12,48
Buchwert je Aktie	30,22
Akt. Marktkapitalisierung	9.070,80 Mil.
EBIT	503,90 Mil.
EBIT-Marge	14,84

Industrie	Technologie
Sektor	Sonstige Technologie
Subsektor	-
Anschrift	Sartorius AG Otto-Brenner-Str. 20 D-37079 Goettingen www.sartorius.de

Investor Relations	Petra Kirchoff
IR-Telefon	+49-551-308-1686
IR-Email	petra.kirchoff@sartorius.com

Hauptaktionäre	Administered by an executor (55%), Bio-Rad Laboratories (38%), Free float (7%)
----------------	--

Streubesitz	40,81%
-------------	--------

Vorstand	Rainer Lehmann, Dr. René Fáber, Gerry MacKay, Alexandra Gatzemeyer
----------	--

Aufsichtsrat	Dr. Lothar Kappich, Manfred Zaffke, Prof. David Raymond Ebsworth, Dr. Daniela Favocchia, Petra Kirchoff, Dietmar Müller, Ilke Hildegard...
--------------	--

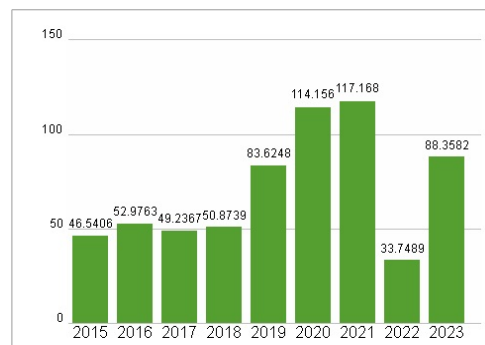
Mitarbeiter	14 614
Umsatz	3395,70 Mil.



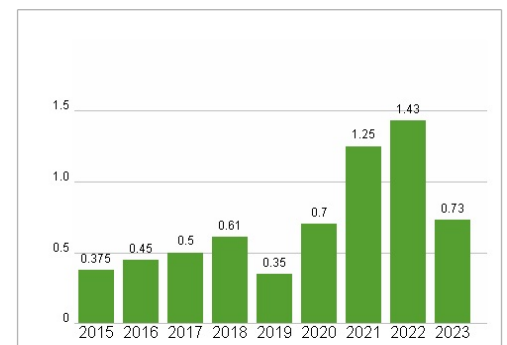
Wertentwicklung

	1M	6M	1J
Performance	-16,06%	-20,19%	-23,76%
Volatilität	22,70	39,51	37,12
Volumen Ø (Stk./Tag)	02	03	03

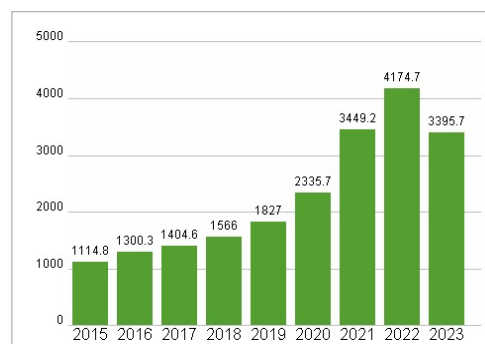
Aktuelles KGV



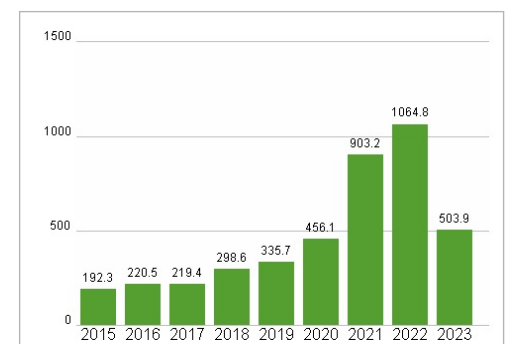
Dividende je Aktie (EUR)



Unternehmensumsatz (EUR)



EBIT (EUR)



Historische Daten: 2023 Erstellt: 22.11.2024 10:50