

ADESSO SE INH O.N.

Börse: gettex ISIN: DE000A0Z23Q5 Währung: EUR Kurs: 91,10 EUR Stand: 20.02.2025

Die adesso AG ist ein herstellerunabhängiger IT-Dienstleister mit den Schwerpunkten Beratung und Softwareentwicklung. Dabei konzentriert sich die Gesellschaft auf die elektronische Unterstützung übergreifender Geschäftsprozesse. adesso begleitet Kunden bei der Abbildung und Entwicklung innovativer Geschäftsideen durch geeignete Softwaresysteme und Lösungen. Unternehmen können hierdurch flexibler auf Marktanforderungen reagieren und produktiver arbeiten. Das Dienstleistungsspektrum umfasst sowohl die fachliche Beratung als auch die praktische Umsetzung. Als Beispiele wären die Entwicklung von Web-Portalen zur Abbildung von Prozessschritten zwischen Erst- und Rückversicherungen oder die Entwicklung eines Informationssystems für die spezifischen Erfordernisse der gesetzlichen Krankenversicherungen zu nennen.

Aktuelles KGV	218,66
Gewinn je Aktie	0,49
Letzte Dividende je Aktie	0,70
Aktuelle Dividendenrendite	0,65
Cash Flow je Aktie	11,80
Buchwert je Aktie	31,16
Akt. Marktkapitalisierung	699,72 Mil.
EBIT	22,30 Mil.
EBIT-Marge	1,94
Industrie	Technologie
Sektor	IT-Dienstleistungen
Subsektor	IT Consulting und Dienstleistungen
Anschrift	adesso SE Adessoplatz 1 D-44269 Dortmund www.adesso-group.de/
Investor Relations	Martin Möllmann
IR-Telefon	+49 231 7000-7000
IR-Email	ir@adesso.de
Hauptaktionäre	free float (51.9%), Prof. Volker Gruhn (Setanta GmbH) (26.5%), Rainer Rudolf / RDF Familienstiftung (16.1%), Ludwig Fresenius (5.5%)
Streubesitz	35,58%
Vorstand	Mark Lohweber, Jörg Schroeder, Andreas Prenneis, Torsten Wegener, Kristina Gerwert
Aufsichtsrat	Prof. Dr. Volker Gruhn, Dr. Friedrich Wöbking, Hermann Kögler, Rainer Rudolf, Michael Zorc, Stefanie Kemp
Mitarbeiter	6 502
Umsatz	1151,71 Mil.

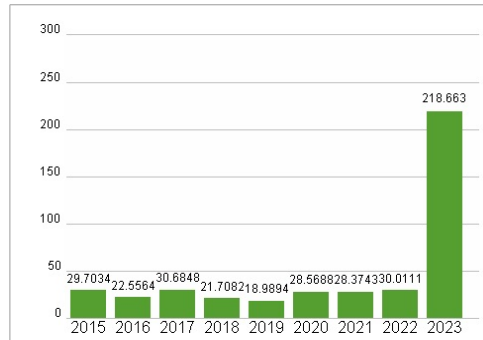
KONZERN VERFÜGBAR



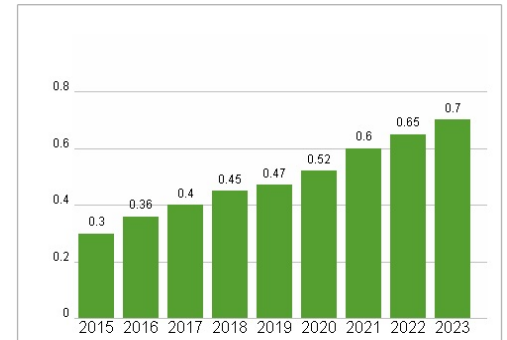
Wertentwicklung

	1M	6M	1J
Performance	-0,66%	+27,79%	-8,48%
Volatilität	26,45	49,45	46,15
Volumen Ø (Stk./Tag)	342	562	616

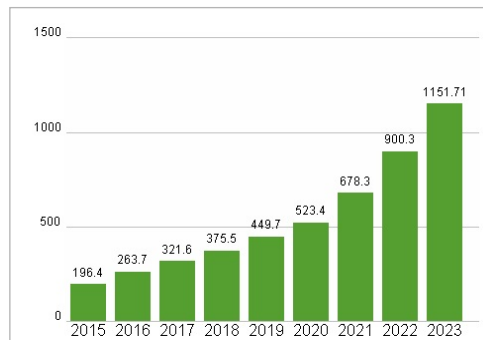
Aktuelles KGV



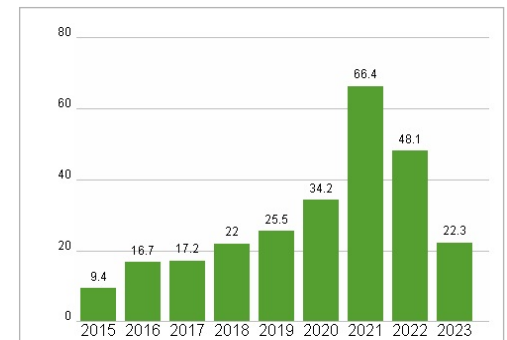
Dividende je Aktie (EUR)



Unternehmensumsatz (EUR)



EBIT (EUR)



Historische Daten: 2023 Erstellt: 23.02.2025 05:28

RISIKOHINWEISE: Die Informationen auf dieser Seite dienen ausschließlich zu Informationszwecken und sollten weder als Verkaufsangebot noch als Aufforderung zum Kauf des Wertpapiers oder einer Empfehlung zugunsten des Wertpapiers verstanden werden. Die baha GmbH und die BAWAG P.S.K. Bank für Arbeit und Wirtschaft und Österreichische Postsparkasse Aktiengesellschaft übernehmen trotz sorgfältigster Recherche keinerlei Haftung für die Richtigkeit der angegebenen Daten.

Factsheet erstellt von: www.baha.com