

UNITED UTILITIES GRP

Börse: Berlin ISIN: GB00B39J2M42 Währung: EUR Kurs: 11,70 EUR Stand: 21.02.2025

United Utilities Group plc ist in der Wasserbewirtschaftung tätig. Die Unternehmensgruppe unterhält in Nord-England ein Wasserleitungsnetzwerk, das den Bedarf für rund sieben Millionen Menschen abdeckt. In der Abwasserbewirtschaftung verfügt der Konzern über mehr als 70.000 km Abwasserleitungen, Kläranlagen, Stauseen, Wasserreservoirs und Wasseraufbereitungsanlagen. United Utilities wurde 1995 durch die Fusion von Nord-West Water Group PLC und Norweb plc gegründet und hat seinen Hauptsitz in Warrington, UK.

Aktuelles KGV	55,29
Gewinn je Aktie	0,19
Letzte Dividende je Aktie	0,50
Aktuelle Dividendenrendite	4,84
Cash Flow je Aktie	1,09
Buchwert je Aktie	3,02
Akt. Marktkapitalisierung	7.016,75 Mil.
EBIT	480,20 Mil.
EBIT-Marge	24,63

Industrie	Energie und Versorger
Sektor	Sonstige Versorger
Subsektor	Other Suppliers/Utilities
Anschrift	United Utilities Group plc Haweswater House Lingley Mere Business Park Great UK-Warrington WA5 3LP www.unitedutilities.com

Investor Relations	
IR-Telefon	
IR-Email	

Hauptaktionäre	BlackRock Inc. (10.03%),Lazard Asset Management LLC (9.93%),Norges Bank (2.95%)
----------------	---------------------------------------------------------------------------------

Streubesitz	-
-------------	---

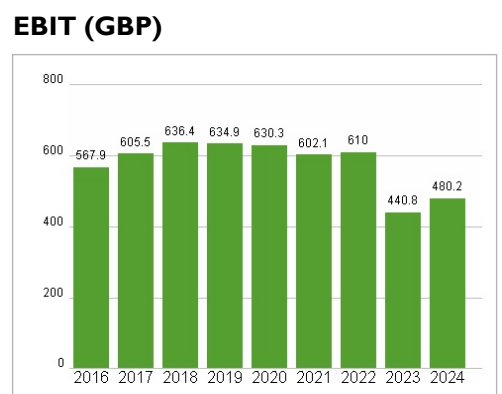
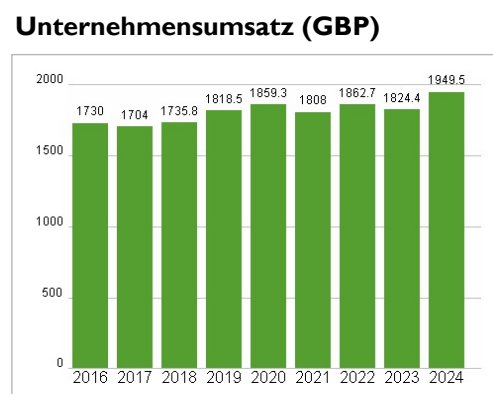
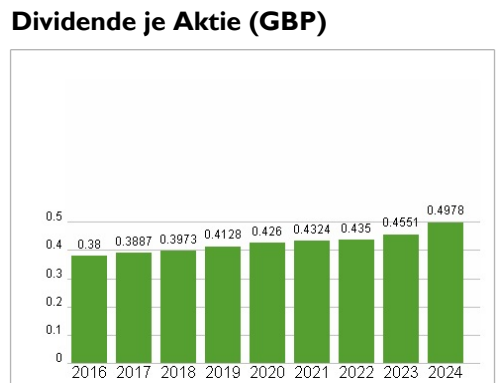
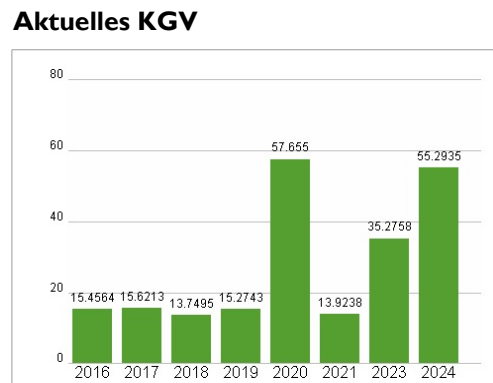
Vorstand	Phil Aspin, James Bullock, Simon Gardiner, Mike Gauterin, Neil Gillespie, Jo Harrison, Matt Hemmings, Gaynor Kenyon, Adrienne McFarland...
----------	--------------------------------------------------------------------------------------------------------------------------------------------

Aufsichtsrat	Sir David Higgins, Louise Beardmore, Phil Aspin, Alison Goligher, Liam Butterworth, Kath Cates, Clare Hayward, Michael Lewis, Doug...
--------------	---------------------------------------------------------------------------------------------------------------------------------------

Mitarbeiter	-
Umsatz	1949,50 Mil.



	1M	6M	1J
Performance	0,00%	+0,87%	-4,13%
Volatilität	21,84	24,51	25,08
Volumen Ø (Stk./Tag)	00	05	02



Historische Daten: 2024 Erstellt: 25.02.2025 04:25