

# 7C SOLARPARKEN AG O.N.

Börse: Baader Bank (Baadex) ISIN: DE000A1IQW68 Währung: EUR Kurs: 1,93 EUR Stand: 08.01.2025

Die 7C Solarparken AG zählt zu den mittelgroßen Betreibern von Solarparks in Deutschland. Alle laufenden Tätigkeiten erfolgen mit Eigenkompetenzen der Gesellschaft. 7C Solarparken verfügt über eine eigene O&M-Abteilung. Sämtliche administrative und unterstützende kaufmännische Tätigkeiten in den Bereichen Akquise, Finanzierung und Verbesserung der laufenden Betreibergesellschaften werden hausintern durchgeführt. Die 7C Solarparken AG ist im September 2014 aus der Übernahme der Colexon Energy AG durch die belgische 7C Solarparken NV hervorgegangen.

|                            |             |
|----------------------------|-------------|
| Aktuelles KGV              | 29,91       |
| Gewinn je Aktie            | 0,12        |
| Letzte Dividende je Aktie  | 0,12        |
| Aktuelle Dividendenrendite | 3,30        |
| Cash Flow je Aktie         | 0,54        |
| Buchwert je Aktie          | 2,78        |
| Akt. Marktkapitalisierung  | 301,58 Mil. |
| EBIT                       | 21,76 Mil.  |
| EBIT-Marge                 | 31,16       |

Industrie Energie und Versorgung  
Sektor Energieversorger

Subsektor -  
Anschrift 7C Solarparken AG  
An der Feuerwache 15  
D-95445 Bayreuth  
www.solarparken.com

Investor Relations  
IR-Telefon  
IR-Email ir@solarparken.com

Hauptaktionäre  
Free float (81.98%), Rodolphe de Spoelberch (7.3%), Vlaamse Energieholding BV (5.8%), Distri Beheer 21 NV (4.92%)

Streubesitz 81,98%

Vorstand Koen Boriau

Aufsichtsrat Joris de Meester, Bridget Woods, Paul De fauw, Paul Decraemer

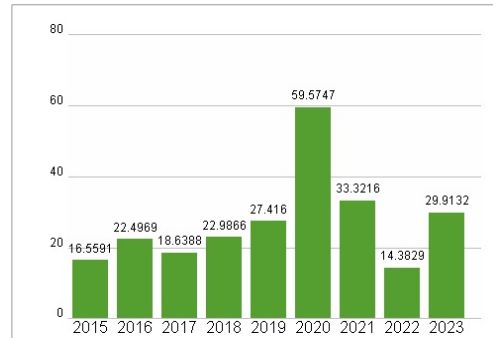
Mitarbeiter 23

Umsatz 69,82 Mil.

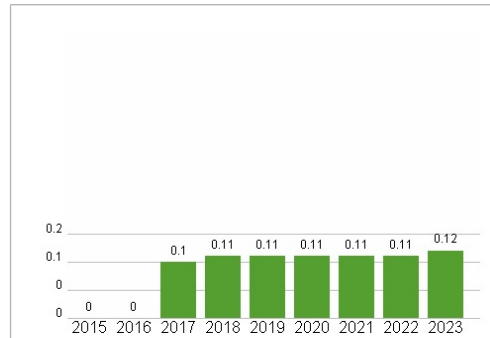


| Wertentwicklung      | 1M     | 6M      | 1J      |
|----------------------|--------|---------|---------|
| Performance          | -0,42% | -19,75% | -48,22% |
| Volatilität          | 22,26  | 27,22   | 30,59   |
| Volumen Ø (Stk./Tag) | 00     | 00      | 00      |

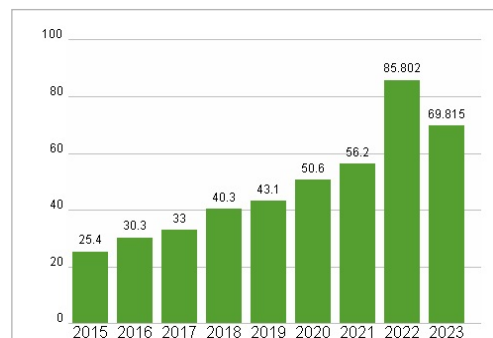
### Aktuelles KGV



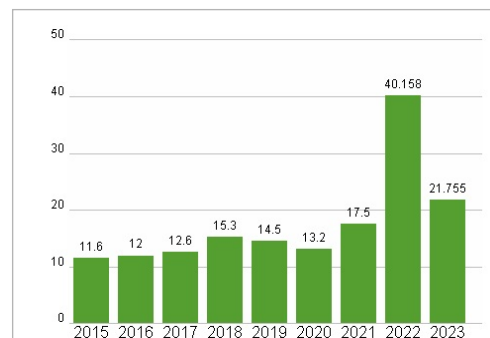
### Dividende je Aktie (EUR)



### Unternehmensumsatz (EUR)



### EBIT (EUR)



Historische Daten: 2023 Erstellt: 09.01.2025 17:37