

# UNITED UTILITIES GRP

Börse: Stuttgart      ISIN: GB00B39J2M42      Währung: EUR      Kurs: 12,50 EUR      Stand: 20.12.2024

United Utilities Group plc ist in der Wasserbewirtschaftung tätig. Die Unternehmensgruppe unterhält in Nord-England ein Wasserleitungsnetzwerk, das den Bedarf für rund sieben Millionen Menschen abdeckt. In der Abwasserbewirtschaftung verfügt der Konzern über mehr als 70.000 km Abwasserleitungen, Kläranlagen, Stauseen, Wasserreservoirs und Wasseraufbereitungsanlagen. United Utilities wurde 1995 durch die Fusion von Nord-West Water Group PLC und Norweb plc gegründet und hat seinen Hauptsitz in Warrington, UK.

Aktuelles KGV	55,29
Gewinn je Aktie	0,19
Letzte Dividende je Aktie	0,50
Aktuelle Dividendenrendite	4,84
Cash Flow je Aktie	1,09
Buchwert je Aktie	3,02
Akt. Marktkapitalisierung	7.016,75 Mil.
EBIT	480,20 Mil.
EBIT-Marge	24,63

Industrie	Energie und Versorger
Sektor	Sonstige Versorger
Subsektor	Other Suppliers/Utilities
Anschrift	United Utilities Group plc Haweswater House Lingley Mere Business Park Great UK-Warrington WA5 3LP www.unitedutilities.com

Investor Relations	
IR-Telefon	
IR-Email	

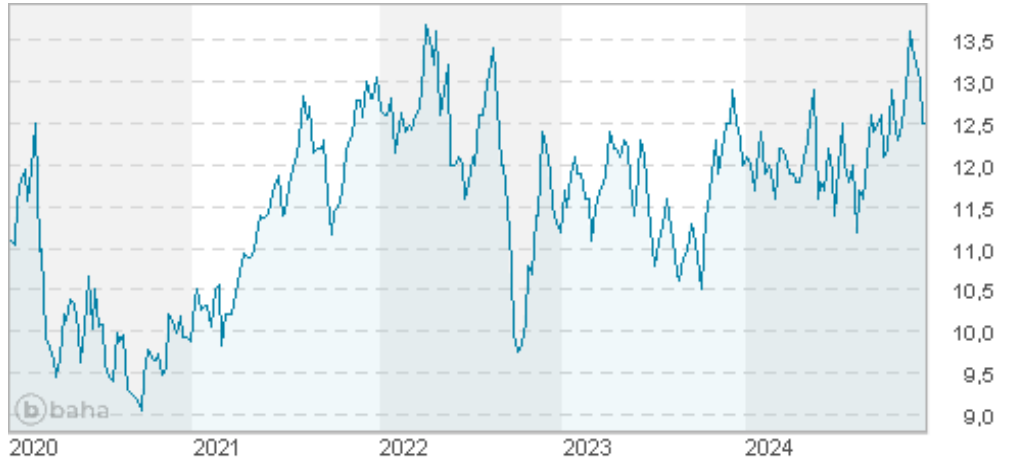
Hauptaktionäre	BlackRock Inc. (10.03%),Lazard Asset Management LLC (9.93%),Norges Bank (2.95%)
----------------	---------------------------------------------------------------------------------

Streubesitz	-
-------------	---

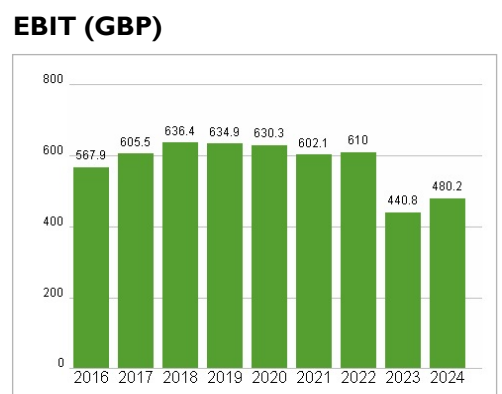
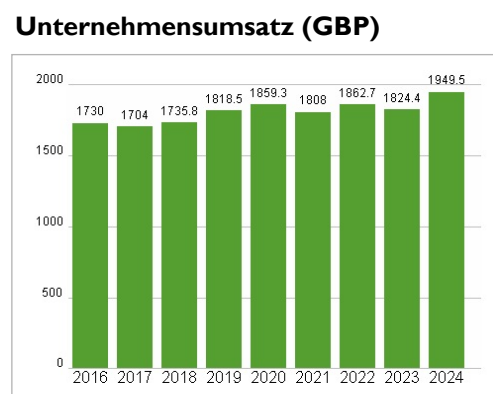
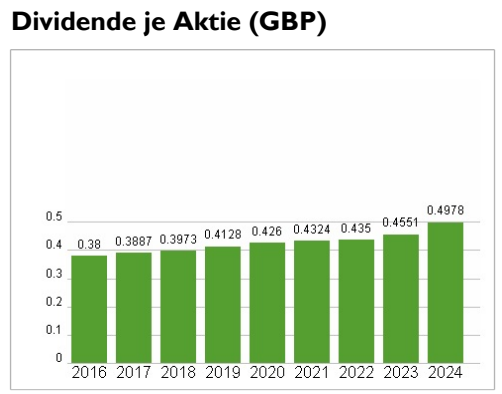
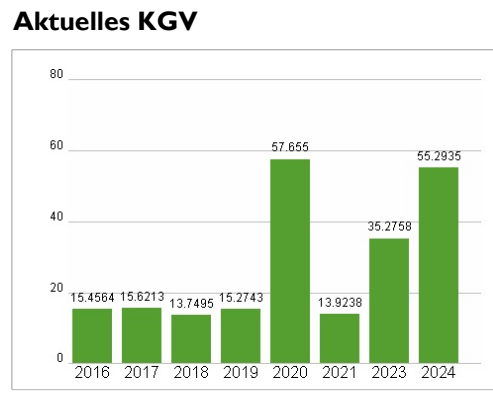
Vorstand	Phil Aspin, James Bullock, Simon Gardiner, Mike Gauterin, Neil Gillespie, Jo Harrison, Matt Hemmings, Gaynor Kenyon, Adrienne McFarland...
----------	--------------------------------------------------------------------------------------------------------------------------------------------

Aufsichtsrat	Sir David Higgins, Louise Beardmore, Phil Aspin, Alison Goligher, Liam Butterworth, Kath Cates, Clare Hayward, Michael Lewis, Doug...
--------------	---------------------------------------------------------------------------------------------------------------------------------------

Mitarbeiter	-
Umsatz	1949,50 Mil.



	IM	6M	IJ
Performance	-8,09%	+5,04%	+1,63%
Volatilität	18,69	25,66	24,73
Volumen Ø (Stk./Tag)	73	22	21



Historische Daten: 2024      Erstellt: 23.12.2024 20:23

RISIKOHINWEIS: Die Informationen auf dieser Seite dienen ausschließlich zu Informationszwecken und sollten weder als Verkaufsangebot noch als Aufforderung zum Kauf des Wertpapiers oder einer Empfehlung zugunsten des Wertpapiers verstanden werden. Die baha GmbH und die BAWAG P.S.K. Bank für Arbeit und Wirtschaft und Österreichische Postsparkasse Aktiengesellschaft übernehmen trotz sorgfältigster Recherche keinerlei Haftung für die Richtigkeit der angegebenen Daten. Factsheet erstellt von: www.baha.com