

New Wk SE

Börse: Nasdaq Other OTC ISIN: DE000NWRK013 Währung: USD Kurs: 66,15 USD Stand: 15.04.2024

Die New Work SE betreibt die internationale Business-Netzwerk-Plattform xing. Rund 18 Millionen Mitglieder nutzen die Internet-Plattform für Business, Job und Karriere im deutschsprachigen Raum. Auf XING vernetzen sich Berufstätige aller Branchen, suchen und finden Jobs, Mitarbeiter, Aufträge, Kooperationspartner, fachlichen Rat oder Geschäftsideen und informieren sich über die neuesten Themen in ihrer Branche. Betreiber der Plattform ist die New Work SE. Das Unternehmen wurde 2003 in Hamburg gegründet, ist seit 2006 börsennotiert und seit September 2011 im TecDAX gelistet. Mit dem Kauf von kununu, der marktführenden Plattform für Arbeitgeberbewertungen im deutschsprachigen Raum, hat XING seine Position als Marktführer im Bereich Social Recruiting weiter gestärkt. Mit Prescreen betreibt New Work außerdem eine Bewerbermanagement-Software; die Plattformen HoneyPot, Hello Freelancer oder InterNations richten sich an das Zusammenführen von Fachkräften und Unternehmen in verschiedenen Sparten.

Aktuelles KGV	12,02
Gewinn je Aktie	6,56
Letzte Dividende je Aktie	1,00
Aktuelle Dividendenrendite	1,27
Cash Flow je Aktie	11,03
Buchwert je Aktie	25,83
Akt. Marktkapitalisierung	442,89 Mil.
EBIT	48,83 Mil.
EBIT-Marge	15,98

Industrie: Internet
 Sektor: Internet
 Subsektor: Internetsoftware und Dienstleistungen
 Anschrift: New Work SE, Am Strandkai 1, D-20457 Hamburg, <https://www.new-work.se>

Investor Relations: Patrick Möller
 IR-Telefon: +49-40-419131-793
 IR-Email: ir@new-work.se

Hauptaktionäre: Burda Digital SE (50.2%), Rest (44.8%), Invesco Ltd. (5%)

Streubesitz: -
 Vorstand: Ingo Chu, Frank Hassler

Aufsichtsrat: Martin Weiss, Anette Weber, Dr. Johannes Meier, Dr. Jörg Lübcke, Jean-Paul Schmetz, Katharina Herrmann

Mitarbeiter: -
 Umsatz: 305,60 Mil.

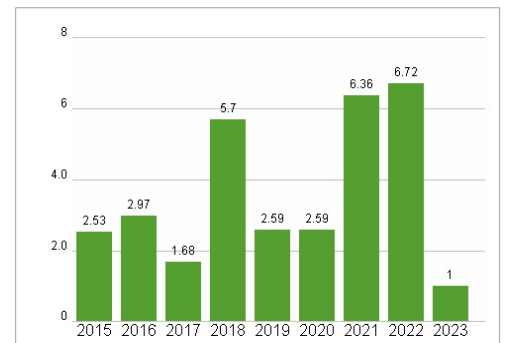


Wertentwicklung	1M	6M	1J
Performance	0,00%	-54,72%	-58,06%
Volatilität		24,60	51,29
Volumen Ø (Stk./Tag)	00	488	392

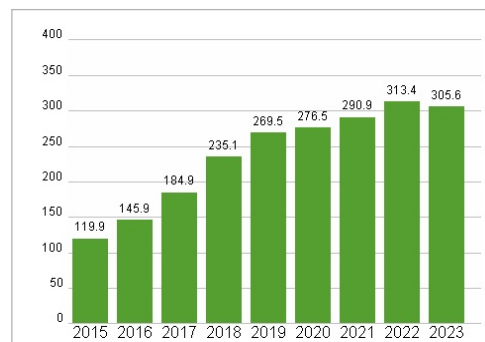
Aktuelles KGV



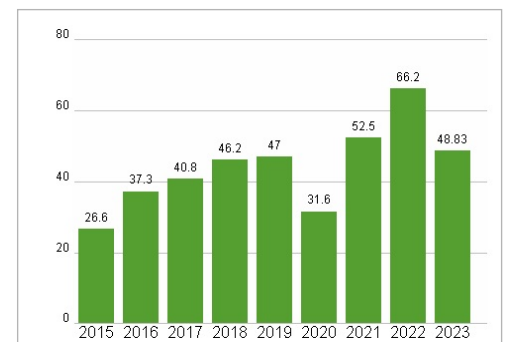
Dividende je Aktie (EUR)



Unternehmensumsatz (EUR)



EBIT (EUR)



Historische Daten: 2023 Erstellt: 14.07.2024 10:15

RISIKOHINWEISE: Die Informationen auf dieser Seite dienen ausschließlich zu Informationszwecken und sollten weder als Verkaufsangebot noch als Aufforderung zum Kauf des Wertpapiers oder einer Empfehlung zugunsten des Wertpapiers verstanden werden. Die baha GmbH und die BAWAG P.S.K. Bank für Arbeit und Wirtschaft und Österreichische Postsparkasse Aktiengesellschaft übernehmen trotz sorgfältigster Recherche keinerlei Haftung für die Richtigkeit der angegebenen Daten.

Factsheet erstellt von: www.baha.com