

TILRAY BRA. CL.2 DL-,0001

Börse: Hamburg ISIN: US88688T1007 Währung: EUR Kurs: 1,51 EUR Stand: 26.09.2024

Tilray Brands, Inc. is a leading global cannabis-lifestyle and consumer packaged goods company with operations in Canada, the United States, Europe, Australia, and Latin America.

Aktuelles KGV	-
Gewinn je Aktie	-0,29
Letzte Dividende je Aktie	-
Aktuelle Dividendenrendite	-
Cash Flow je Aktie	-0,04
Buchwert je Aktie	4,08
Akt. Marktkapitalisierung	1.517,33 Mil.
EBIT	-174,75 Mil.
EBIT-Marge	-22,15

Industrie	Gesundheitswesen
Sektor	Medizintechnische Produkte
Subsektor	Sanitätsartikel
Anschrift	Tilray Inc. 265 Talbot Street West Leamington, ON, N8H 5L4, CAN www.tilray.com

Investor Relations	
IR-Telefon	844-845-7291
IR-Email	

Hauptaktionäre	
----------------	--

Streubesitz	-
-------------	---

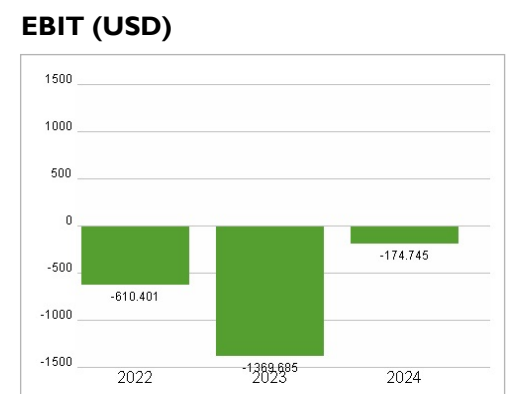
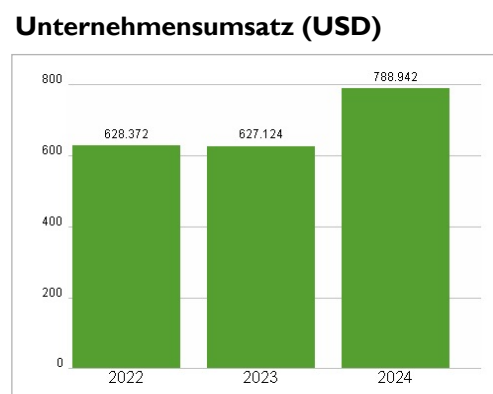

Vorstand	Carl Merton, Denise Faltischek, Lloyd Brathwaite, Berrin Noorata, Jared Simon, Mitchell Gendel, Blair MacNeil, Bryan Nolt, Roger Savell...
----------	--

Aufsichtsrat	Irwin D. Simon, Renah Persofsky, ICD.D, Jodi Butts, David Clanachan, John M. Herhalt, Tom Looney, David Hopkinson
--------------	---

Mitarbeiter	-
Umsatz	788,94 Mil.



Wertentwicklung	1M	6M	1J
Performance	-1,38%	-35,46%	-31,87%
Volatilität	44,66	76,56	77,48
Volumen Ø (Stk./Tag)	245	679	612



Historische Daten: 2024 Erstellt: 28.09.2024 08:01

RISIKOHINWEISE: Die Informationen auf dieser Seite dienen ausschließlich zu Informationszwecken und sollten weder als Verkaufsangebot noch als Aufforderung zum Kauf des Wertpapiers oder einer Empfehlung zugunsten des Wertpapiers verstanden werden. Die baha GmbH und die BAWAG P.S.K. Bank für Arbeit und Wirtschaft und Österreichische Postsparkasse Aktiengesellschaft übernehmen trotz sorgfältigster Recherche keinerlei Haftung für die Richtigkeit der angegebenen Daten. Factsheet erstellt von: www.baha.com