

Wacker Neuson SE

Börse: Nasdaq Other OTC ISIN: DE000WACK012 Währung: USD Kurs: 15,67 USD Stand: 18.09.2024

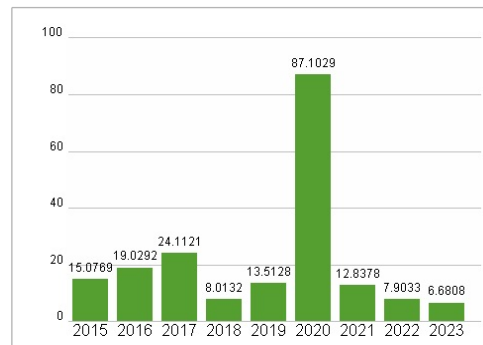
Die 1848 als Schmiede gegründete Wacker Neuson SE ist ein weltweit tätiges Unternehmen der Baumaschinen- und Baugeräteindustrie. Das Geschäft des Wacker Konzerns reicht von der Entwicklung, der Produktion, dem Vertrieb, der Vermietung sowie der Reparatur und Wartung (Service) von qualitativ hochwertigen Baugeräten bis zur Entwicklung und Produktion von Baumaschinen der Kompaktklasse. Das Angebot richtet sich vor allem an Kunden aus dem Bauhauptgewerbe, dem Garten- und Landschaftsbau, der Landwirtschaft, den Kommunen und der Recyclingbranche sowie an Bahnbetriebe und Industrieunternehmen. Zur Unternehmensgruppe gehören die Produktmarken Wacker Neuson, Kramer und Weidemann.

| | |
|----------------------------|--|
| Aktuelles KGV | 6,68 |
| Gewinn je Aktie | 2,73 |
| Letzte Dividende je Aktie | 1,15 |
| Aktuelle Dividendenrendite | 6,30 |
| Cash Flow je Aktie | 1,66 |
| Buchwert je Aktie | 22,05 |
| Akt. Marktkapitalisierung | 1.241,96 Mil. |
| EBIT | 273,20 Mil. |
| EBIT-Marge | 10,29 |
| Industrie | Industrie |
| Sektor | Maschinenbau |
| Subsektor | - |
| Anschrift | Wacker Neuson SE Preußenstraße 41 D-80809 München wackerneusongroup.com/ |
| Investor Relations | |
| IR-Telefon | +49-89-35402-1261 |
| IR-Email | ir@wackerneuson.com |
| Hauptaktionäre | free float (38.3%),PIN Privatstiftung (25.8%),Wacker Familiengesellschaft GmbH & Co. KG (18.3%),SWR Verwaltungs-GmbH (14.6%) |
| Streubesitz | 66,01% |
| Vorstand | Christoph Burkhard, Alexander Greschner, Felix Bietenbeck |
| Aufsichtsrat | Hans Neunteufel, Christian Kekelj, Elvis Schwarzmair, Kurt Helletzgruber, Prof. Dr. Matthias Schuppen, Ralph Wacker |
| Mitarbeiter | 6 579 |
| Umsatz | 2654,90 Mil. |

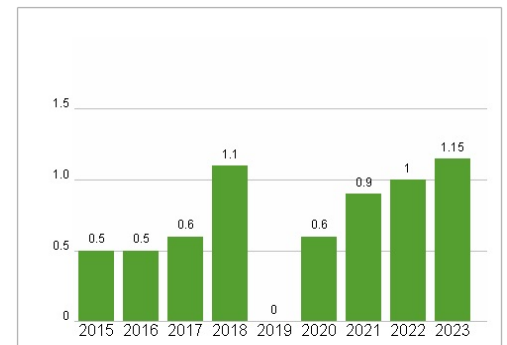


| Wertentwicklung | 1M | 6M | 1J |
|----------------------|-------|--------|---------|
| Performance | 0,00% | -2,73% | -29,40% |
| Volatilität | | 23,78 | 22,00 |
| Volumen Ø (Stk./Tag) | 00 | 250 | 250 |

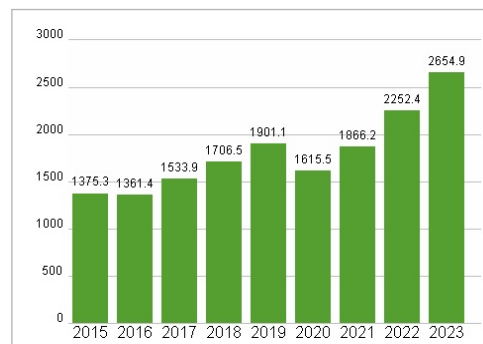
Aktuelles KGV



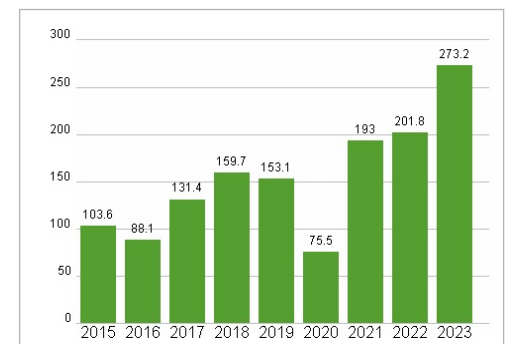
Dividende je Aktie (EUR)



Unternehmensumsatz (EUR)



EBIT (EUR)



Historische Daten: 2023 Erstellt: 28.12.2024 23:01