

# BLOOM ENERGY A DL-,0001

Börse: Frankfurt

ISIN: US0937121079

Währung: EUR

Kurs: 24,87 EUR

Stand: 21.01.2025


Aktuelles KGV	-
Gewinn je Aktie	-
Letzte Dividende je Aktie	-
Aktuelle Dividendenrendite	-
Cash Flow je Aktie	-
Buchwert je Aktie	-
Akt. Marktkapitalisierung	0,00 Mil.
EBIT	0,00 Mil.
EBIT-Marge	-
Industrie	Industrie
Sektor	Maschinenbau
Subsektor	-
Anschrift	Bloom Energy Corp.
Investor Relations	
IR-Telefon	
IR-Email	
Hauptaktionäre	
Streubesitz	-
Vorstand	
Aufsichtsrat	
Mitarbeiter	-
Umsatz	0,00 Mil.




## Wertentwicklung

	1M	6M	1J
Performance	+12,71%	+88,53%	+128,44%
Volatilität	58,02	134,28	111,05
Volumen Ø (Stk./Tag)	1 816	1 151	996


## Aktuelles KGV




## Dividende je Aktie



## Unternehmensumsatz



## EBIT



Historische Daten:

Erstellt: 23.01.2025 05:08

RISIKOHINWEISE: Die Informationen auf dieser Seite dienen ausschließlich zu Informationszwecken und sollten weder als Verkaufsangebot noch als Aufforderung zum Kauf des Wertpapiers oder einer Empfehlung zugunsten des Wertpapiers verstanden werden. Die baha GmbH und die BAWAG P.S.K. Bank für Arbeit und Wirtschaft und Österreichische Postsparkasse Aktiengesellschaft übernehmen trotz sorgfältigster Recherche keinerlei Haftung für die Richtigkeit der angegebenen Daten.

Factsheet erstellt von: www.baha.com