

PORSCHE AUTOM.HLDG VZO

Börse: Xetra ISIN: DE000PAH0038 Währung: EUR Kurs: 38,99 EUR Stand: 11.03.2025

Die Porsche Automobil Holding SE ist eine deutsche Holdinggesellschaft. Sie hält die Mehrheit der Stammaktien an der Volkswagen AG, einem der weltweit führenden Automobilhersteller. Der Volkswagen-Konzern besteht aus den Marken Volkswagen Pkw, Audi, SEAT, ŠKODA, Bentley, Bugatti, Lamborghini, Porsche, Ducati, Volkswagen Nutzfahrzeuge, Scania und MAN. Außerdem gehört ein Anteil von 10 Prozent an dem US-amerikanischen Technologieunternehmen INRIX Inc. zum Portfolio der Porsche Automobil Holding.

| | |
|----------------------------|---------------|
| Aktuelles KGV | 1,39 |
| Gewinn je Aktie | 33,28 |
| Letzte Dividende je Aktie | 2,56 |
| Aktuelle Dividendenrendite | 5,53 |
| Cash Flow je Aktie | 12,23 |
| Buchwert je Aktie | 361,31 |
| Akt. Marktkapitalisierung | 7.085,09 Mil. |
| EBIT | 5412,00 Mil. |
| EBIT-Marge | 103,50 |

| | |
|-----------|---|
| Industrie | Konsumgüter |
| Sektor | Automobil und Zulieferer |
| Subsektor | Autoproduzenten |
| Anschrift | Porsche Automobil Holding SE Porscheplatz 1 D-70435 Stuttgart www.porsche-se.com |

| | |
|--------------------|----------------------------------|
| Investor Relations | Frank Gaube |
| IR-Telefon | +49-711-911-11046 |
| IR-Email | InvestorRelations@porsche-se.com |

| | |
|----------------|--|
| Hauptaktionäre | BlackRock, Inc. (1.9%), Norges Bank Investment Management (0.99%), FMR LLC (0.93%), Union Asset Management Holding AG (0.91%), Deka... |
|----------------|--|

Streubesitz 100,00%

| | |
|----------|---|
| Vorstand | Johannes Lattwein, Dr. Manfred Döss, Lutz Meschke |
|----------|---|

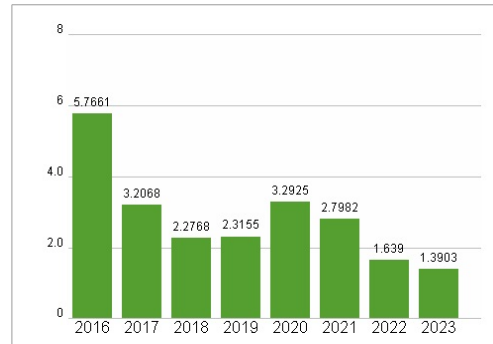
| | |
|--------------|---|
| Aufsichtsrat | Dr. Wolfgang Porsche, Dr. Hans Michel Piëch, Mag. Josef Michael Ahorner, Mag. Marianne Heiß, Dr. Günther Horvath, Prof. Dr. Ulrich... |
|--------------|---|

| | |
|-------------|--------------|
| Mitarbeiter | - |
| Umsatz | 5229,00 Mil. |

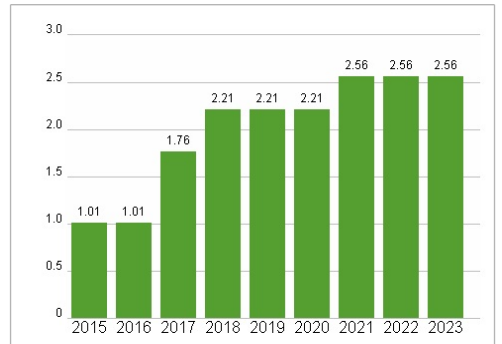


| Wertentwicklung | 1M | 6M | 1J |
|----------------------|---------|---------|---------|
| Performance | +6,58% | -0,31% | -20,75% |
| Volatilität | 36,10 | 24,67 | 22,92 |
| Volumen Ø (Stk./Tag) | 801 322 | 757 109 | 734 971 |

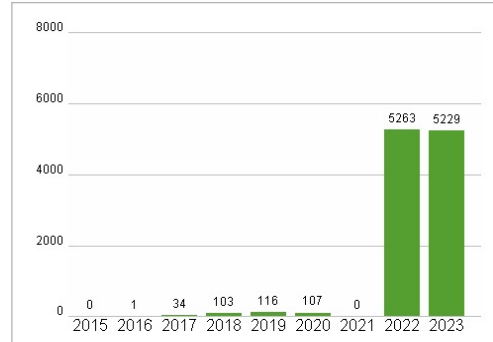
Aktuelles KGV



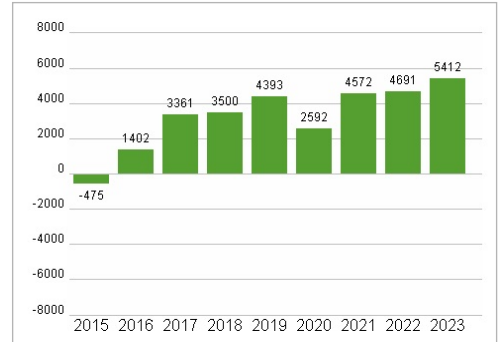
Dividende je Aktie (EUR)



Unternehmensumsatz (EUR)



EBIT (EUR)



Historische Daten: 2023 Erstellt: 12.03.2025 11:56