

# PORSCHE AUTOM.HLDG VZO

Börse: Lang & Schwarz    ISIN: DE000PAH0038    Währung: EUR    Kurs: 35,59 EUR    Stand: 20.12.2024

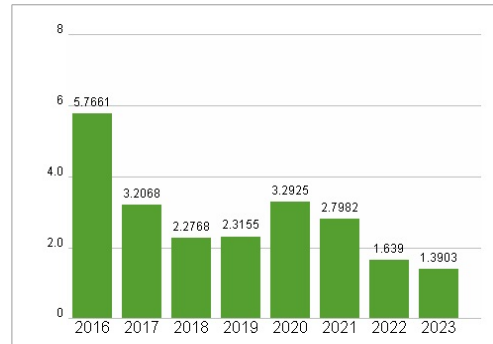
Die Porsche Automobil Holding SE ist eine deutsche Holdinggesellschaft. Sie hält die Mehrheit der Stammaktien an der Volkswagen AG, einem der weltweit führenden Automobilhersteller. Der Volkswagen-Konzern besteht aus den Marken Volkswagen Pkw, Audi, SEAT, ŠKODA, Bentley, Bugatti, Lamborghini, Porsche, Ducati, Volkswagen Nutzfahrzeuge, Scania und MAN. Außerdem gehört ein Anteil von 10 Prozent an dem US-amerikanischen Technologieunternehmen INRIX Inc. zum Portfolio der Porsche Automobil Holding.

|                            |  |
|----------------------------|--|
| Aktuelles KGV              | 1,39   |
| Gewinn je Aktie            | 33,28  |
| Letzte Dividende je Aktie  | 2,56   |
| Aktuelle Dividendenrendite | 5,53   |
| Cash Flow je Aktie         | 12,23  |
| Buchwert je Aktie          | 361,31   |
| Akt. Marktkapitalisierung  | 7.085,09 Mil.  |
| EBIT                       | 5412,00 Mil.   |
| EBIT-Marge                 | 103,50   |
| Industrie                  | Konsumgüter  |
| Sektor                     | Automobil und Zulieferer   |
| Subsektor                  | Autoproduzenten  |
| Anschrift                  | Porsche Automobil Holding SE<br>Porscheplatz 1<br>D-70435 Stuttgart<br>www.porsche-se.com  |
| Investor Relations         | Frank Gaube  |
| IR-Telefon                 | +49-711-911-11046  |
| IR-Email                   | InvestorRelations@porsche-se.com   |
| Hauptaktionäre             | BlackRock, Inc. (1.9%), Norges Bank Investment Management (0.99%), FMR LLC (0.93%), Union Asset Management Holding AG (0.91%), Deka... |
| Streubesitz                | 100,00%  |
| Vorstand                   | Johannes Lattwein, Dr. Manfred Döss, Lutz Meschke  |
| Aufsichtsrat               | Dr. Wolfgang Porsche, Dr. Hans Michel Piëch, Mag. Josef Michael Ahorner, Mag. Marianne Heiß, Dr. Günther Horvath, Prof. Dr. Ulrich...  |
| Mitarbeiter                | -  |
| Umsatz                     | 5229,00 Mil.   |

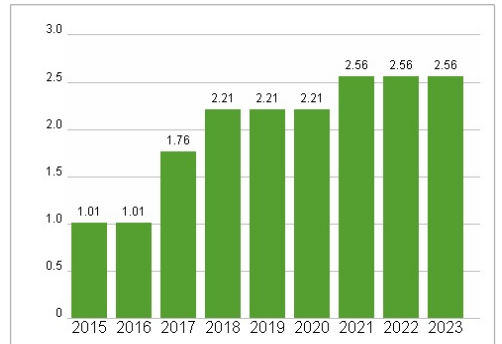


| Wertentwicklung      | 1M     | 6M      | 1J      |
|----------------------|--------|---------|---------|
| Performance          | +4,99% | -16,46% | -23,41% |
| Volatilität          | 16,27  | 23,69   | 24,78   |
| Volumen Ø (Stk./Tag) | 00     | 00      | 00      |

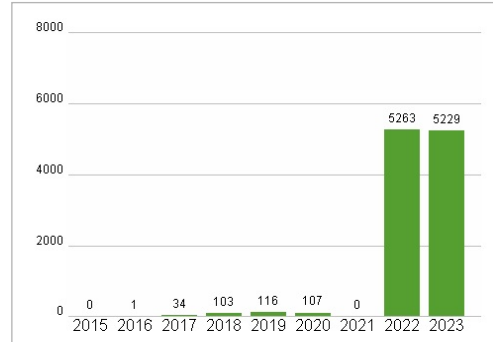
### Aktuelles KGV



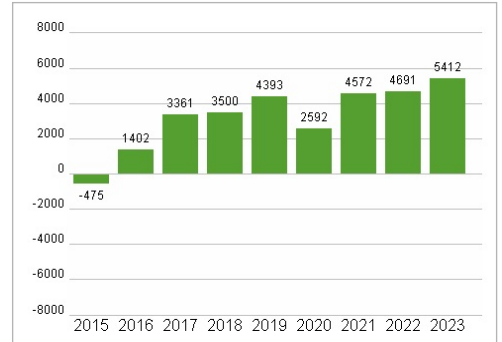
### Dividende je Aktie (EUR)



### Unternehmensumsatz (EUR)



### EBIT (EUR)



Historische Daten: 2023    Erstellt: 21.12.2024 13:53