

# WORKDAY INC.CL.A DL-,001

Börse: Baader Bank (Baadex)    ISIN: US98138H1014    Währung: EUR    Kurs: 247,25 EUR    Stand: 20.02.2025

Workday Inc. gehört zu den führenden Anbietern von Enterprise-Cloud-Anwendungen. Die Gesellschaft entwickelt anpassbare Cloud-Finanz- und HR- Lösungen für globale Unternehmen, um komplexe und dynamische Betriebsumgebungen zu verwalten und das Finanz- und Human Capital Management zu optimieren. Der Unternehmenssitz befindet sich in Pleasanton, Kalifornien.

|                            |                |
|----------------------------|----------------|
| Aktuelles KGV              | 44,47          |
| Gewinn je Aktie            | 6,55           |
| Letzte Dividende je Aktie  | -              |
| Aktuelle Dividendenrendite | -              |
| Cash Flow je Aktie         | 10,18          |
| Buchwert je Aktie          | 38,30          |
| Akt. Marktkapitalisierung  | 61.415,77 Mil. |
| EBIT                       | 183,00 Mil.    |
| EBIT-Marge                 | 2,52           |

Industrie: Technologie

Sektor: Software

Subsektor: Systemsoftware

Anschrift: Workday Inc.  
6110 Stoneridge Mall Road  
Pleasanton, California 94588, USA  
<https://www.workday.com>

Investor Relations: Justin Furby

IR-Telefon:

IR-Email: IR@workday.com

Hauptaktionäre: Vanguard Group Inc (9.41%), Blackrock Inc. (8.73%), Baillie Gifford and Company (4.18%), JP Morgan Chase & Company (3.73%), Norges...

Streubesitz: -

Vorstand: Zane Rowe, Patrick Blair, Jim Bozzini, Sayan Chakraborty, Emma Chalwin, Rob Enslin, Ashley Goldsmith, Rani Johnson, Alejandro Mayer...

Aufsichtsrat: Aneel Bhusri, George Still, Jr., Tom Bogan, Liz Centoni, Lynne Doughtie, Carl M. Eschenbach, Wayne A.I. Frederick, M.D., Mark Hawkins...

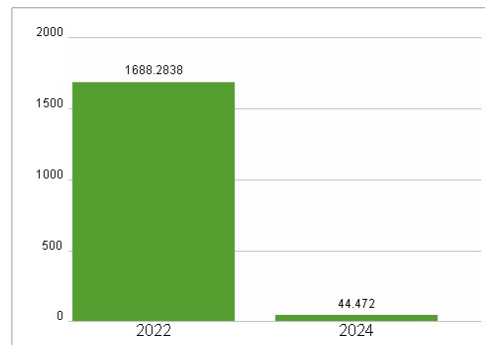
Mitarbeiter: -

Umsatz: 7259,00 Mil.




| Wertentwicklung      | 1M     | 6M     | 1J      |
|----------------------|--------|--------|---------|
| Performance          | -0,12% | +4,85% | -13,78% |
| Volatilität          | 34,72  | 29,60  | 33,17   |
| Volumen Ø (Stk./Tag) | 00     | 00     | 00      |

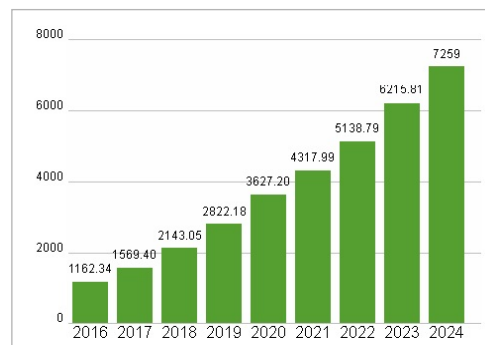
### Aktuelles KGV



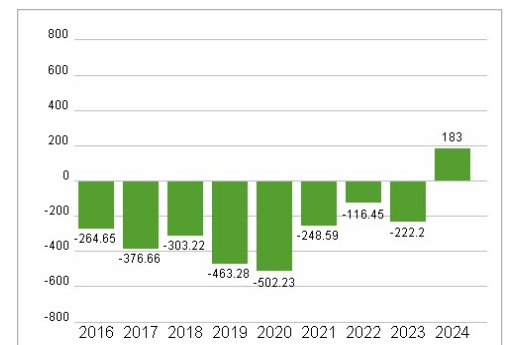
### Dividende je Aktie (USD)



### Unternehmensumsatz (USD)



### EBIT (USD)



Historische Daten: 2024    Erstellt: 24.02.2025 03:32