

# WORKDAY INC. CL.A DL-,001

Börse: gettex

ISIN: US98138H1014

Währung: EUR

Kurs: 262,40 EUR

Stand: 20.12.2024

Workday Inc. gehört zu den führenden Anbietern von Enterprise-Cloud-Anwendungen. Die Gesellschaft entwickelt anpassbare Cloud-Finanz- und HR- Lösungen für globale Unternehmen, um komplexe und dynamische Betriebsumgebungen zu verwalten und das Finanz- und Human Capital Management zu optimieren. Der Unternehmenssitz befindet sich in Pleasanton, Kalifornien.

Aktuelles KGV	44,47
Gewinn je Aktie	6,55
Letzte Dividende je Aktie	-
Aktuelle Dividendenrendite	-
Cash Flow je Aktie	10,18
Buchwert je Aktie	38,30
Akt. Marktkapitalisierung	61.415,77 Mil.
EBIT	183,00 Mil.
EBIT-Marge	2,52

Industrie	Technologie
Sektor	Software
Subsektor	Systemsoftware
Anschrift	Workday Inc. 6110 Stoneridge Mall Road Pleasanton, California 94588, USA <a href="https://www.workday.com">https://www.workday.com</a>

Investor Relations	Justin Furby
IR-Telefon	
IR-Email	IR@workday.com

Hauptaktionäre	Vanguard Group Inc (9.41%), Blackrock Inc. (8.73%), Baillie Gifford and Company (4.18%), JP Morgan Chase & Company (3.73%), Norges...
----------------	---

Streubesitz	-
-------------	---

Vorstand	Zane Rowe, Patrick Blair, Jim Bozzini, Sayan Chakraborty, Emma Chalwin, Rob Enslin, Ashley Goldsmith, Rani Johnson, Alejandro Mayer...
----------	--

Aufsichtsrat	Aneel Bhusri, George Still, Jr., Tom Bogan, Liz Centoni, Lynne Doughtie, Carl M. Eschenbach, Wayne A.I. Frederick, M.D., Mark Hawkins...
--------------	--

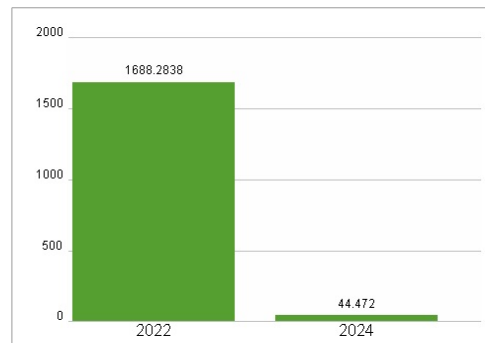
Mitarbeiter	-
Umsatz	7259,00 Mil.




## Wertentwicklung

	1M	6M	1J
Performance	-1,47%	+24,09%	+2,81%
Volatilität	44,58	33,73	32,71
Volumen Ø (Stk./Tag)	318	160	146

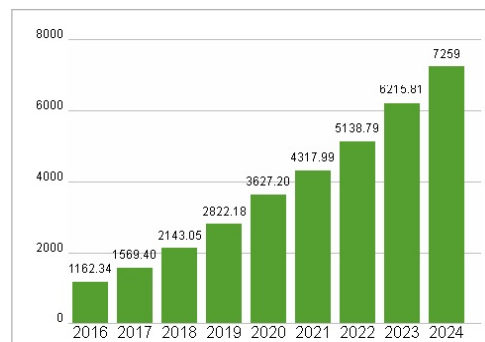
## Aktuelles KGV



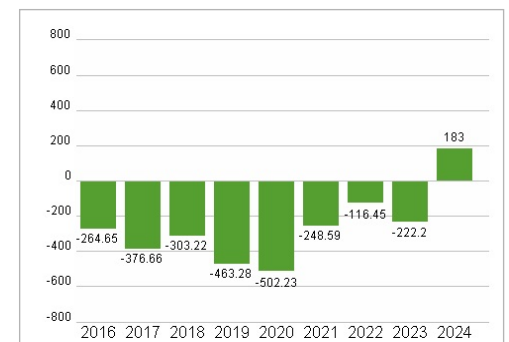
## Dividende je Aktie (USD)



## Unternehmensumsatz (USD)



## EBIT (USD)



Historische Daten: 2024

Erstellt: 24.12.2024 03:20