

SYNOPSYS INC. DL-,01

Börse: gettex

ISIN: US8716071076

Währung: EUR

Kurs: 500,70 EUR

Stand: 15.08.2024

Synopsys Inc. ist ein führender Softwarehersteller. Die Gesellschaft produziert EDA-Software (electronic design automation) für die Elektronikindustrie. Die Produkte werden von Designern von integrierten Schaltungen (ICs), auch für system-on-a-chip-ICs und für elektronische Produkte, wie Handys, Computer und Internetrouter gebraucht. Diese benutzen solche integrierten Schaltungen, um bedeutende Teile ihres Chipdesignprozesses zu automatisieren. Die einzelnen ICs unterscheiden sich in ihrer Geschwindigkeit, ihrer Größe, ihrem Energieverbrauch und den Produktionskosten. Mithilfe von Produkten von Synopsys lassen sich diese Faktoren optimieren, wobei die Gesamtherstellungsdauer der integrierten Schaltungen verringert wird. Neben der technischen Ausstattung bietet das Unternehmen auch Supportdienste und Schulungen an, damit die Kunden die Produkte optimal anwenden können.

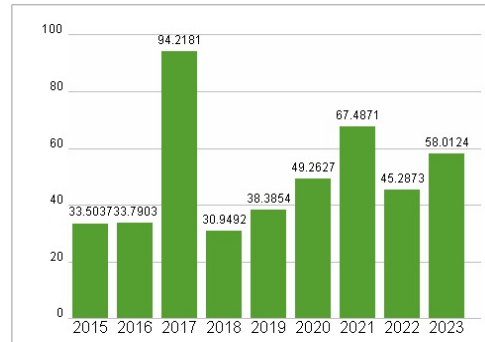
Aktuelles KGV	58,01
Gewinn je Aktie	8,09
Letzte Dividende je Aktie	-
Aktuelle Dividendenrendite	-
Cash Flow je Aktie	11,21
Buchwert je Aktie	40,49
Akt. Marktkapitalisierung	71.348,72 Mil.
EBIT	1269,26 Mil.
EBIT-Marge	21,72
Industrie	Technologie
Sektor	Software
Subsektor	-
Anschrift	Synopsys Inc. 690 East Middlefield Road Mountain View, California 94043, USA www.synopsys.com
Investor Relations	Trey Campbell
IR-Telefon	+1-650-584-4257
IR-Email	invest-info@synopsys.com
Hauptaktionäre	Vanguard Group Inc (9.03%), Blackrock Inc. (8.16%), Capital World Investors (4.81%), State Street Corporation (4.37%), JP Morgan Chase...
Streubesitz	73,80%
Vorstand	Shelagh Glaser, Alessandra Costa, Antonio Varas, Deirdre Hanford, Erika Varga McEnroe, Jason Schmitt, Joachim Kunkel, Raja Tabet, Rick...
Aufsichtsrat	Bruce R. Chizen, Janice D. Chaffin, Jeannine Sargent, John G. Schwarz, Mercedes Johnson, Roy Vallee, Sassine Ghazi, Luis Borgen, Marc...
Mitarbeiter	-
Umsatz	5842,62 Mil.



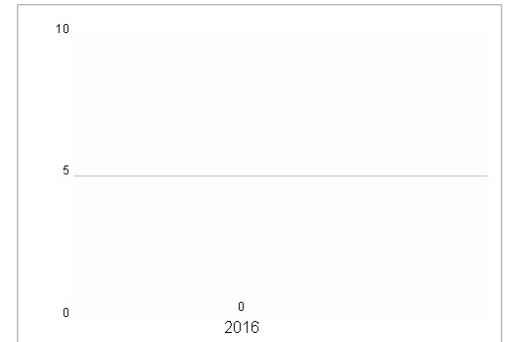
Wertentwicklung

	1M	6M	1J
Performance	-11,61%	-3,29%	+25,98%
Volatilität	59,97	35,18	31,59
Volumen Ø (Stk./Tag)	217	191	188

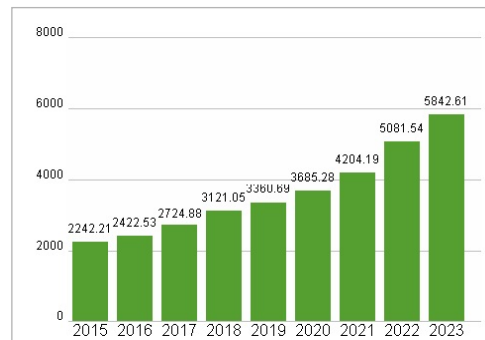
Aktuelles KGV



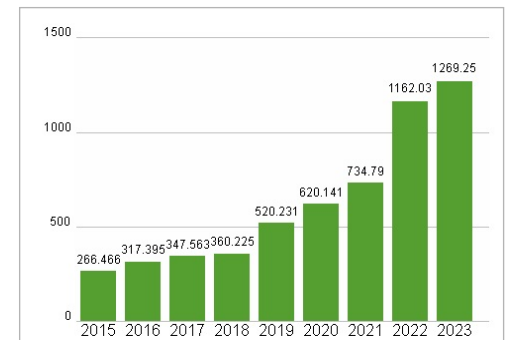
Dividende je Aktie (USD)



Unternehmensumsatz (USD)



EBIT (USD)



Historische Daten: 2023

Erstellt: 16.08.2024 16:14

RISIKOHINWEIS: Die Informationen auf dieser Seite dienen ausschließlich zu Informationszwecken und sollten weder als Verkaufsangebot noch als Aufforderung zum Kauf des Wertpapiers oder einer Empfehlung zugunsten des Wertpapiers verstanden werden. Die baha GmbH und die BAWAG P.S.K. Bank für Arbeit und Wirtschaft und Österreichische Postsparkasse Aktiengesellschaft übernehmen trotz sorgfältigster Recherche keinerlei Haftung für die Richtigkeit der angegebenen Daten.

Factsheet erstellt von: www.baha.com