

MODERNA INC. DL-,0001

Börse: Baader Bank (Baadex) | ISIN: US60770K1079 | Währung: EUR | Kurs: 37,77 EUR | Stand: 20.12.2024

Moderna Inc. ist ein US-amerikanisches Biotech-Unternehmen, das sich auf die Forschung und Entwicklung von Arzneimitteln auf Basis von mRNA spezialisiert. mRNA-Arzneien sind darauf ausgelegt, dass körpereigene Zellen Proteine mit therapeutischer oder vorbeugender Wirkung produzieren, die bei der Behandlung einer Vielzahl von Krankheiten helfen können. Die Anwendungsgebiete für mRNA-Produkte umfassen Therapeutika und Impfstoffe für Krebsimmuntherapien, seltene Krankheiten, Herz-Kreislauf-Erkrankungen, Autoimmunerkrankungen und Entzündungen. Die beständigen Fortschritte des Unternehmens in der Grundlagen- und angewandten mRNA-Forschung ermöglichen parallele Neuentwicklungen, sowohl unabhängig als auch mit strategischen Partnern zusammen. Es bestehen strategische Partnerschaften mit AstraZeneca PLC und Merck & Co., außerdem mit verschiedenen US-Behörden und Forschungseinrichtungen.

Aktuelles KGV	-
Gewinn je Aktie	-12,34
Letzte Dividende je Aktie	-
Aktuelle Dividendenrendite	-
Cash Flow je Aktie	-8,16
Buchwert je Aktie	36,26
Akt. Marktkapitalisierung	37.997,18 Mil.
EBIT	-4239,00 Mil.
EBIT-Marge	-61,90

Industrie	Biotechnologie
Sektor	Biotechnologie
Subsektor	Biotechnologie
Anschrift	Moderna Inc. 200 Technology Square Cambridge, Massachusetts 02139, USA https://www.modernatx.com/

Investor Relations	
IR-Telefon	
IR-Email	IR@modernatx.com

Hauptaktionäre	BAILLIE GIFFORD CO (11.9128%), Vanguard Group (8.84748%), BlackRock Inc. (6.60205%), State Street Corporation (3.81582%), Flagship Pioneering...
----------------	--

Streubesitz	-
Vorstand	Jamey Mock, Stephen Hoge, M.D., Jerh Collins, Ph.D., Kate Cronin, Tracey Franklin, Shannon Thyme Klinger, Brad Miller

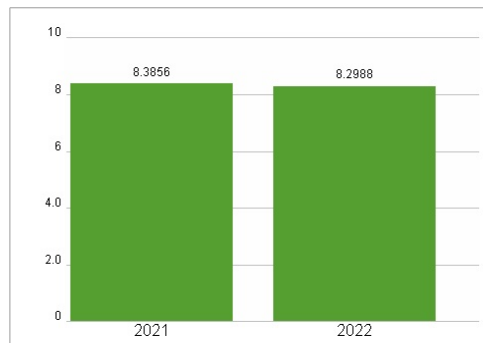
Aufsichtsrat	Dr. Noubar Afeyan, Stéphane Bancel, Sandra Horning, M.D., Abbas Hussain, Elizabeth Nabel, M.D., François Nader, M.D., David Rubenstein...
--------------	---

Mitarbeiter	-
Umsatz	6848,00 Mil.




Wertentwicklung	1M	6M	1J
Performance	-5,12%	-66,86%	-55,92%
Volatilität	52,70	57,42	59,18
Volumen Ø (Stk./Tag)	00	00	00

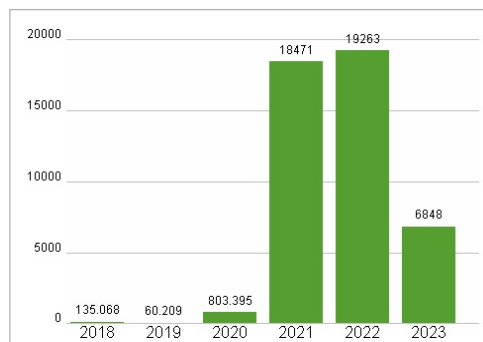
Aktuelles KGV



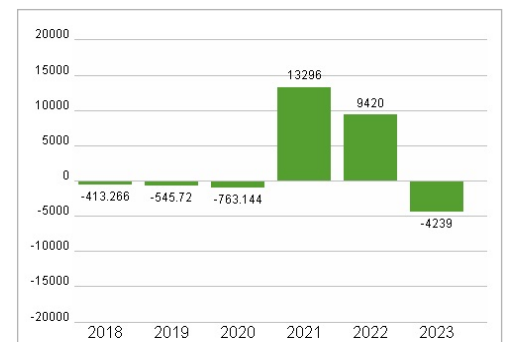
Dividende je Aktie (USD)



Unternehmensumsatz (USD)



EBIT (USD)



Historische Daten: 2023 | Erstellt: 26.12.2024 23:53

RISIKOHINWEISE: Die Informationen auf dieser Seite dienen ausschließlich zu Informationszwecken und sollten weder als Verkaufsangebot noch als Aufforderung zum Kauf des Wertpapiers oder einer Empfehlung zugunsten des Wertpapiers verstanden werden. Die baha GmbH und die BAWAG P.S.K. Bank für Arbeit und Wirtschaft und Österreichische Postsparkasse Aktiengesellschaft übernehmen trotz sorgfältigster Recherche keinerlei Haftung für die Richtigkeit der angegebenen Daten.

Factsheet erstellt von: www.baha.com