

IPSEN S.A. PORT. EO I

Börse: Düsseldorf

ISIN: FR0010259150

Währung: EUR

Kurs: 107,50 EUR

Stand: 22.11.2024

Ipsen S.A. ist ein weltweit tätiges biopharmazeutisches Unternehmen. Das Unternehmen bietet Medikamente in den Bereichen Onkologie, Neurowissenschaften und seltene Krankheiten an. Mit der richtigen Kombination aus Größe und Agilität treibt das Unternehmen sowohl als Unternehmen als auch als Einzelpersonen weiterhin positive Veränderungen voran.

| | |
|----------------------------|---------------|
| Aktuelles KGV | 14,03 |
| Gewinn je Aktie | 7,69 |
| Letzte Dividende je Aktie | 1,20 |
| Aktuelle Dividendenrendite | 1,11 |
| Cash Flow je Aktie | 10,33 |
| Buchwert je Aktie | 45,64 |
| Akt. Marktkapitalisierung | 9.043,59 Mil. |
| EBIT | 816,00 Mil. |
| EBIT-Marge | 24,68 |

| | |
|-----------|--|
| Industrie | Biotechnologie |
| Sektor | Biotechnologie |
| Subsektor | Biotechnologie |
| Anschrift | Ipsen SA 65, quai Georges Gorse 65, quai Georges Gorse Boulogne-Billancourt 92100 https://www.ipsen.com |

| | |
|--------------------|------------------|
| Investor Relations | Craig Marks |
| IR-Telefon | +44 7584 349 193 |
| IR-Email | |

| | |
|----------------|---|
| Hauptaktionäre | Highrock S.à.r.l (26.03%), Henri Beaufour (16.11%), Beech Tree S.A (9.92%), Schwabe family (4.34%), Finvestan (0.22%) |
|----------------|---|

| | |
|-------------|--------|
| Streubesitz | 41,52% |
|-------------|--------|

| | |
|----------|---|
| Vorstand | Yan Moore M.D., Aymeric Le Chatelier, Aidan Murphy Ph.D., Craig Marks, Francois Garnier, Gwenan White, Regis Mulot, Dominique Bery... |
|----------|---|

| | |
|--------------|--|
| Aufsichtsrat | |
|--------------|--|

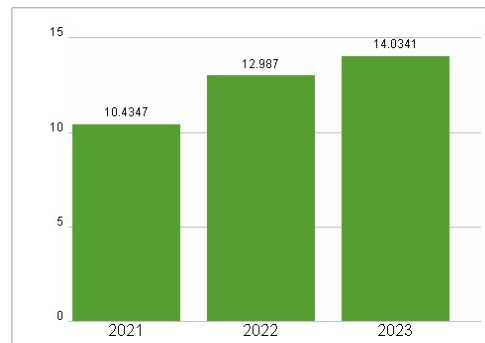
| | |
|-------------|-------|
| Mitarbeiter | 5 325 |
|-------------|-------|

| | |
|--------|--------------|
| Umsatz | 3306,40 Mil. |
|--------|--------------|

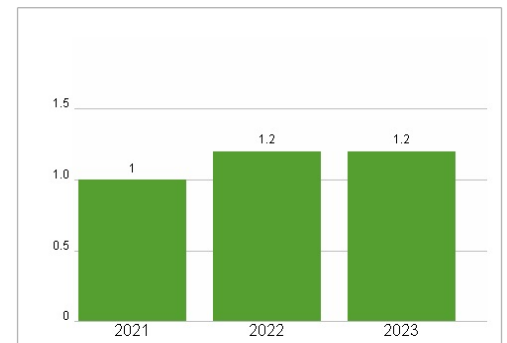


| Wertentwicklung | 1M | 6M | 1J |
|----------------------|--------|--------|--------|
| Performance | -1,34% | -9,81% | +5,65% |
| Volatilität | 22,51 | 25,25 | 24,29 |
| Volumen Ø (Stk./Tag) | 00 | 00 | 00 |

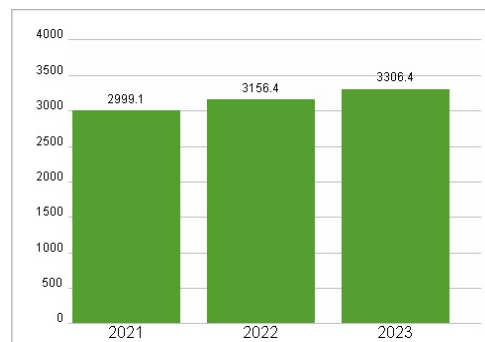
Aktuelles KGV



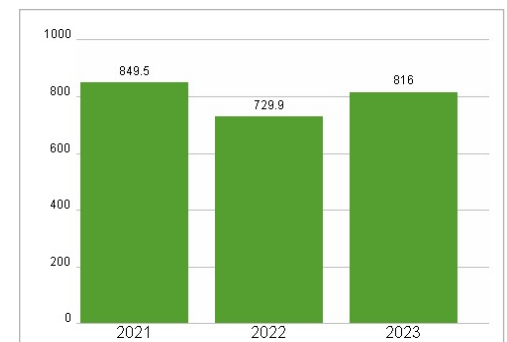
Dividende je Aktie (EUR)



Unternehmensumsatz (EUR)



EBIT (EUR)



Historische Daten: 2023

Erstellt: 26.11.2024 05:14

RISIKOHINWEISE: Die Informationen auf dieser Seite dienen ausschließlich zu Informationszwecken und sollten weder als Verkaufsangebot noch als Aufforderung zum Kauf des Wertpapiers oder einer Empfehlung zugunsten des Wertpapiers verstanden werden. Die baha GmbH und die BAWAG P.S.K. Bank für Arbeit und Wirtschaft und Österreichische Postsparkasse Aktiengesellschaft übernehmen trotz sorgfältigster Recherche keinerlei Haftung für die Richtigkeit der angegebenen Daten.

Factsheet erstellt von: www.baha.com