

# SOFTBANK CORP.

Börse: Düsseldorf

ISIN: JP3732000009

Währung: EUR

Kurs: 1,18 EUR

Stand: 20.12.2024

SoftBank Corp. ist ein Telekommunikations- und Informationstechnologieunternehmen mit Sitz in Japan. Das Unternehmen ist in verschiedenen Segmenten tätig, darunter Consumer, Broadband, Electricity, Yahoo/LINE Business, Financial und Others, und bietet mobile Dienste, Breitband- und IoT-Lösungen an. Darüber hinaus bietet SoftBank Unternehmenskommunikationsdienste, den Vertrieb von Hard- und Software sowie internetbasierte Werbedienste über sein Yahoo-Segment an. Das Unternehmen wurde 1984 gegründet und hat seinen Hauptsitz in Tokio, Japan.

Aktuelles KGV	18,86
Gewinn je Aktie	10,34
Letzte Dividende je Aktie	8,60
Aktuelle Dividendenrendite	4,41
Cash Flow je Aktie	26,22
Buchwert je Aktie	50,27
Akt. Marktkapitalisierung	9.225.106,45 Mil.
EBIT	876068,00 Mil.
EBIT-Marge	14,40

Industrie	Telekommunikation
Sektor	Diversifizierter Anbieter
Subsektor	Diversifizierter Anbieter
Anschrift	SoftBank Corp 1-7-1 Kaigan Minato-ku Tokyo 105-7529 <a href="https://www.softbank.jp">https://www.softbank.jp</a>

Investor Relations	
IR-Telefon	
IR-Email	

Hauptaktionäre	SoftBank Group Japan Corporation (40.41%), The Master Trust Bank of Japan, Ltd. (Trust Account) (10.14%), Custody Bank of Japan, Ltd....
----------------	------------------------------------------------------------------------------------------------------------------------------------------

Streubesitz	-
-------------	---

Vorstand	Kazuhiko Fujihara, Kenichi Takashima, Hiroyuki Terao, Hayato Sakurai, Hideyuki Tsukuda, Keiichi Makizono, Fumihiko Aono, Kunihiro Fujinaga...
----------	-----------------------------------------------------------------------------------------------------------------------------------------------

Aufsichtsrat	Yasuyuki Imai, Jun Shimba, Atsushi Horiba, Takehiro Kamigama, Kazuaki Oki, Junichi Miyakawa, Kazuhiko Fujihara, Masayoshi Son, Naomi...
--------------	-----------------------------------------------------------------------------------------------------------------------------------------

Mitarbeiter	-
-------------	---

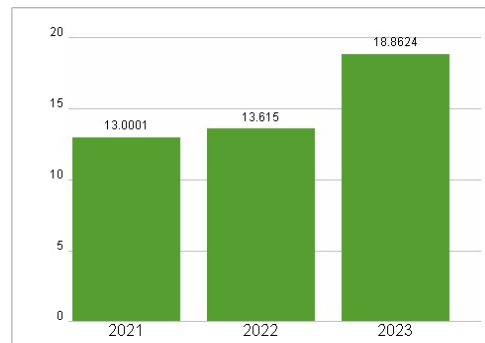
Umsatz	6084002,00 Mil.
--------	-----------------



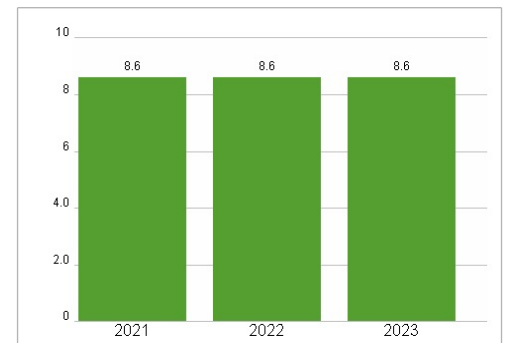
## Wertentwicklung

	1M	6M	1J
Performance	+0,67%	+5,90%	+9,86%
Volatilität	43,35	30,98	25,06
Volumen Ø (Stk./Tag)	05	78	90

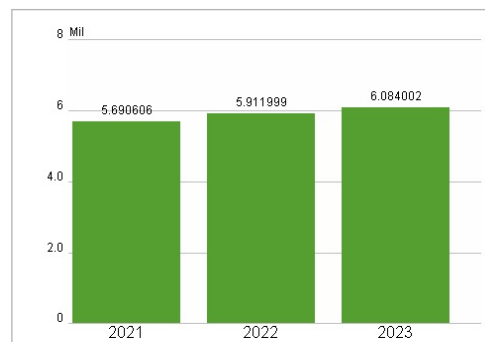
## Aktuelles KGV



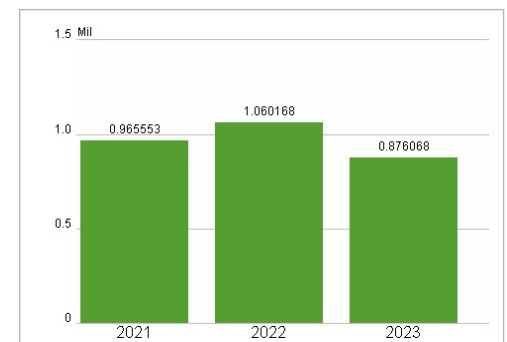
## Dividende je Aktie (JPY)



## Unternehmensumsatz (JPY)



## EBIT (JPY)



Historische Daten: 2023

Erstellt: 24.12.2024 15:07

RISIKOHINWEISE: Die Informationen auf dieser Seite dienen ausschließlich zu Informationszwecken und sollten weder als Verkaufsangebot noch als Aufforderung zum Kauf des Wertpapiers oder einer Empfehlung zugunsten des Wertpapiers verstanden werden. Die baha GmbH und die BAWAG P.S.K. Bank für Arbeit und Wirtschaft und Österreichische Postsparkasse Aktiengesellschaft übernehmen trotz sorgfältigster Recherche keinerlei Haftung für die Richtigkeit der angegebenen Daten.

Factsheet erstellt von: [www.baha.com](http://www.baha.com)