

CIGNA GROUP, THE DL I

Börse: Baader Bank (Baadex) ISIN: US1255231003 Währung: EUR Kurs: 290,10 EUR Stand: 09.04.2025

Die CIGNA Corporation ist eine der führenden Angestelltenversicherungen in den Vereinigten Staaten. Die Produkte und Dienstleistungen des Unternehmens decken die Bereiche der Gesundheitsfürsorge, Unfall- und Arbeitsunfähigkeitsfürsorge, Ruhestandsdienstleistungen sowie das Investment Management ab. In den meisten Fällen richten sich die Angebote an Arbeitgeber, die ihre Angestellten bestmöglich absichern möchten. Daneben bietet die Gruppe aber auch Lebensversicherungen und Sozialleistungen für Privatpersonen in den USA, aber auch auf anderen ausgewählten internationalen Märkten an.

| | |
|----------------------------|----------------|
| Aktuelles KGV | 22,01 |
| Gewinn je Aktie | 12,55 |
| Letzte Dividende je Aktie | 5,60 |
| Aktuelle Dividendenrendite | 2,03 |
| Cash Flow je Aktie | 37,87 |
| Buchwert je Aktie | 150,70 |
| Akt. Marktkapitalisierung | 75.573,57 Mil. |
| EBIT | 9417,00 Mil. |
| EBIT-Marge | 3,81 |

Industrie: Finanzdienstleister
 Sektor: Versicherungen
 Subsektor: -
 Anschrift: Cigna Corp., 900 Cottage Grove Road, Bloomfield, Connecticut 06002, USA
 www.cigna.com

Investor Relations: Ralph Giacobbe
 IR-Telefon: +1-860-787-7968
 IR-Email: Ralph.Giacobbe@TheCignaGroup.com

Hauptaktionäre: Vanguard Group Inc (9.54%), Blackrock Inc. (8.73%), State Street Corporation (4.65%), FMR, LLC (4.55%), Massachusetts Financial Services...

Streubesitz: 71,70%

Vorstand: Brian Evanko, Chuck Berg, Dr. David Brailer, Noelle Eder, Nicole Jones, Everett Neville, Cindy Ryan, Paul Sanford, Chris DeRosa, Jason...

Aufsichtsrat: David M. Cordani, Donna F. Zarcone, Dr. Mark McClellan, Elder Granger, Eric C. Wiseman, Eric J. Foss, George Kurian, Kathleen M. Mazzarella...

Mitarbeiter: -

Umsatz: 247121,00 Mil.

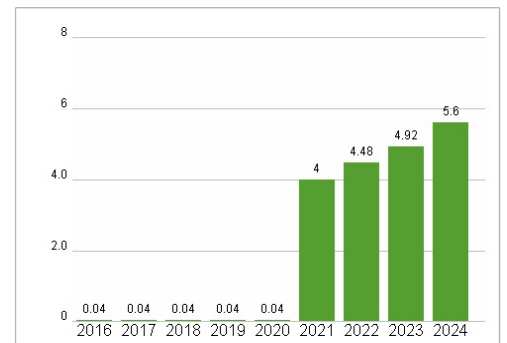


| Wertentwicklung | 1M | 6M | 1J |
|----------------------|--------|--------|---------|
| Performance | -3,04% | -9,44% | -12,71% |
| Volatilität | 29,02 | 33,10 | 27,26 |
| Volumen Ø (Stk./Tag) | 00 | 00 | 00 |

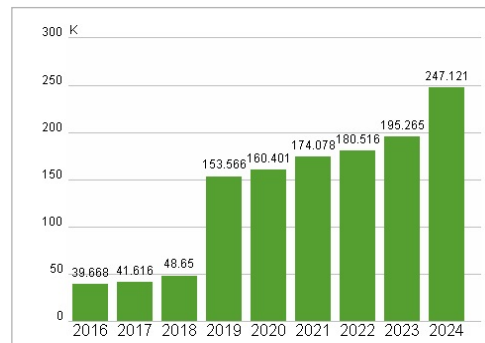
Aktuelles KGV



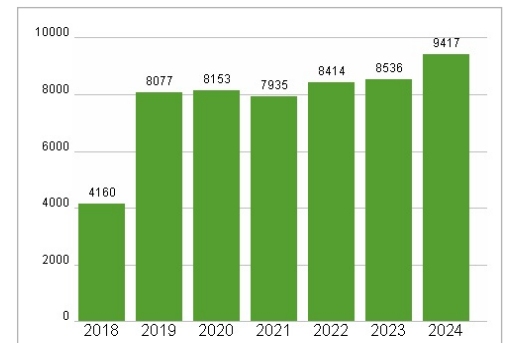
Dividende je Aktie (USD)



Unternehmensumsatz (USD)



EBIT (USD)



Historische Daten: 2024 Erstellt: 11.04.2025 01:36

RISIKOHINWEISE: Die Informationen auf dieser Seite dienen ausschließlich zu Informationszwecken und sollten weder als Verkaufsangebot noch als Aufforderung zum Kauf des Wertpapiers oder einer Empfehlung zugunsten des Wertpapiers verstanden werden. Die baha GmbH und die BAWAG P.S.K. Bank für Arbeit und Wirtschaft und Österreichische Postsparkasse Aktiengesellschaft übernehmen trotz sorgfältigster Recherche keinerlei Haftung für die Richtigkeit der angegebenen Daten.