

CIGNA GROUP, THE DL I

Börse: Berlin

ISIN: US1255231003

Währung: EUR

Kurs: 265,30 EUR

Stand: 20.12.2024

Die CIGNA Corporation ist eine der führenden Angestelltenversicherungen in den Vereinigten Staaten. Die Produkte und Dienstleistungen des Unternehmens decken die Bereiche der Gesundheitsfürsorge, Unfall- und Arbeitsunfähigkeitsfürsorge, Ruhestandsdienstleistungen sowie das Investment Management ab. In den meisten Fällen richten sich die Angebote an Arbeitgeber, die ihre Angestellten bestmöglich absichern möchten. Daneben bietet die Gruppe aber auch Lebensversicherungen und Sozialleistungen für Privatpersonen in den USA, aber auch auf anderen ausgewählten internationalen Märkten an.

Aktuelles KGV	16,95
Gewinn je Aktie	17,66
Letzte Dividende je Aktie	4,92
Aktuelle Dividendenrendite	1,64
Cash Flow je Aktie	40,41
Buchwert je Aktie	158,18
Akt. Marktkapitalisierung	87.545,71 Mil.
EBIT	8536,00 Mil.
EBIT-Marge	4,37

Industrie	Finanzdienstleister
Sektor	Versicherungen

Subsektor -

Anschrift
Cigna Corp.
900 Cottage Grove Road
Bloomfield, Connecticut 06002, USA
www.cigna.com

Investor Relations Ralph Giacobbe

IR-Telefon +1-860-787-7968

IR-Email
Ralph.Giacobbe@TheCignaGroup.com

Hauptaktionäre
Vanguard Group (8.72%),BlackRock Inc. (8.64%),FMR LLC. (5.11%),State Street Corporation (4.76%),PRICE T ROWE ASSOCIATES INC MD (4.74%)...

Streubesitz 71,70%

Vorstand
Brian Evanko, Chuck Berg, Dr. David Brailer, Noelle Eder, Nicole Jones, Everett Neville, Cindy Ryan, Paul Sanford, Chris DeRosa, Jason...

Aufsichtsrat
David M. Cordani, Donna F. Zarcone, Dr. Mark McClellan, Elder Granger, Eric C. Wiseman, Eric J. Foss, George Kurian, Kathleen M. Mazzarella...

Mitarbeiter -

Umsatz 195265,00 Mil.

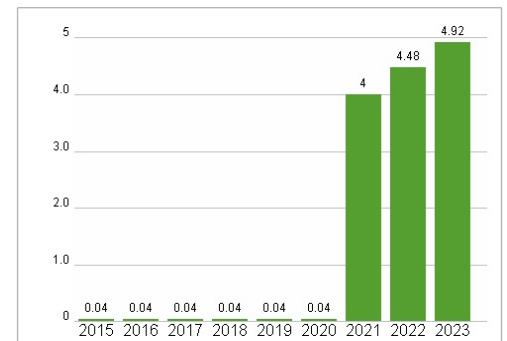


Wertentwicklung	1M	6M	1J
Performance	-15,33%	-15,70%	-1,18%
Volatilität	42,46	29,26	24,35
Volumen Ø (Stk./Tag)	00	00	00

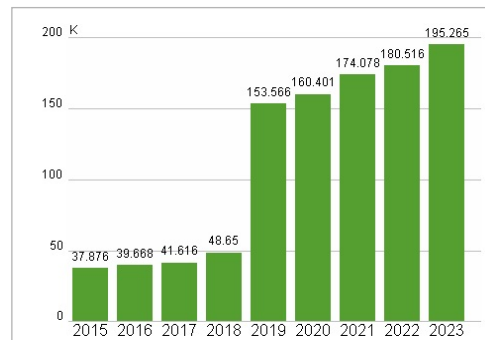
Aktuelles KGV



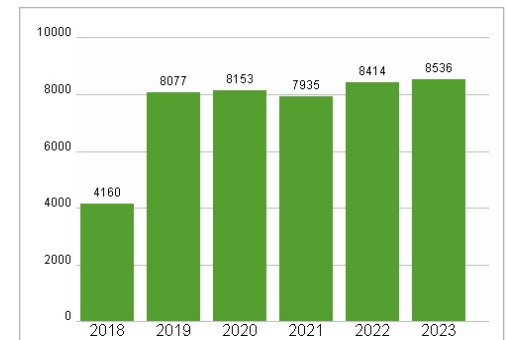
Dividende je Aktie (USD)



Unternehmensumsatz (USD)



EBIT (USD)



Historische Daten: 2023

Erstellt: 23.12.2024 12:37

RISIKOHINWEISE: Die Informationen auf dieser Seite dienen ausschließlich zu Informationszwecken und sollten weder als Verkaufsangebot noch als Aufforderung zum Kauf des Wertpapiers oder einer Empfehlung zugunsten des Wertpapiers verstanden werden. Die baha GmbH und die BAWAG P.S.K. Bank für Arbeit und Wirtschaft und Österreichische Postsparkasse Aktiengesellschaft übernehmen trotz sorgfältigster Recherche keinerlei Haftung für die Richtigkeit der angegebenen Daten.

Factsheet erstellt von: www.baha.com