

CIGNA GROUP, THE DL I

Börse: Stuttgart

ISIN: US1255231003

Währung: EUR

Kurs: 288,75 EUR

Stand: 09.04.2025

Die CIGNA Corporation ist eine der führenden Angestelltenversicherungen in den Vereinigten Staaten. Die Produkte und Dienstleistungen des Unternehmens decken die Bereiche der Gesundheitsfürsorge, Unfall- und Arbeitsunfähigkeitsfürsorge, Ruhestandsdienstleistungen sowie das Investment Management ab. In den meisten Fällen richten sich die Angebote an Arbeitgeber, die ihre Angestellten bestmöglich absichern möchten. Daneben bietet die Gruppe aber auch Lebensversicherungen und Sozialleistungen für Privatpersonen in den USA, aber auch auf anderen ausgewählten internationalen Märkten an.

Aktuelles KGV	22,01
Gewinn je Aktie	12,55
Letzte Dividende je Aktie	5,60
Aktuelle Dividendenrendite	2,03
Cash Flow je Aktie	37,87
Buchwert je Aktie	150,70
Akt. Marktkapitalisierung	75.573,57 Mil.
EBIT	9417,00 Mil.
EBIT-Marge	3,81

Industrie	Finanzdienstleister
Sektor	Versicherungen

Subsektor	-
Anschrift	Cigna Corp. 900 Cottage Grove Road Bloomfield, Connecticut 06002, USA www.cigna.com

Investor Relations	Ralph Giacobbe
IR-Telefon	+1-860-787-7968
IR-Email	Ralph.Giacobbe@TheCignaGroup.com

Hauptaktionäre	Vanguard Group Inc (9.54%),Blackrock Inc. (8.73%),State Street Corporation (4.65%),FMR, LLC (4.55%),Massachusetts Financial Services...
----------------	---

Streubesitz	71,70%
-------------	--------

Vorstand	Brian Evanko, Chuck Berg, Dr. David Brailer, Noelle Eder, Nicole Jones, Everett Neville, Cindy Ryan, Paul Sanford, Chris DeRosa, Jason...
----------	---

Aufsichtsrat	David M. Cordani, Donna F. Zarcone, Dr. Mark McClellan, Elder Granger, Eric C. Wiseman, Eric J. Foss, George Kurian, Kathleen M. Mazzarella...
--------------	--

Mitarbeiter	-
Umsatz	247121,00 Mil.

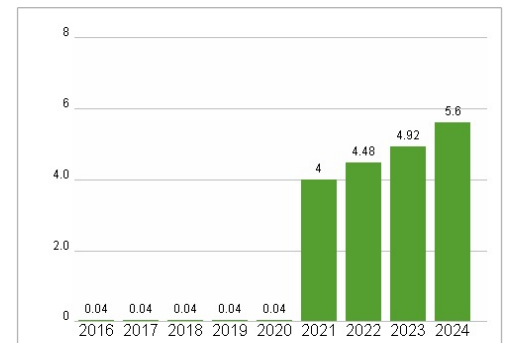


Wertentwicklung	1M	6M	1J
Performance	-3,10%	-8,67%	-10,98%
Volatilität	35,93	38,34	30,39
Volumen Ø (Stk./Tag)	00	27	18

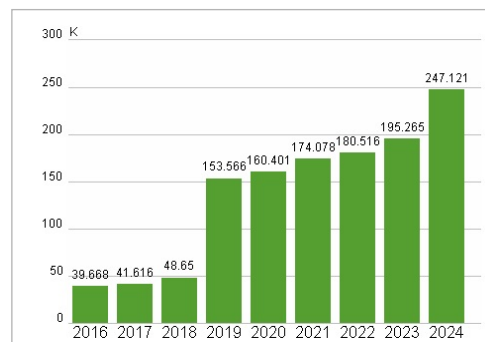
Aktuelles KGV



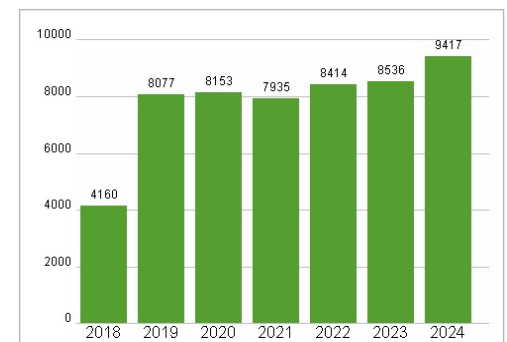
Dividende je Aktie (USD)



Unternehmensumsatz (USD)



EBIT (USD)



Historische Daten: 2024 Erstellt: 11.04.2025 01:36

RISIKOHINWEISE: Die Informationen auf dieser Seite dienen ausschließlich zu Informationszwecken und sollten weder als Verkaufsangebot noch als Aufforderung zum Kauf des Wertpapiers oder einer Empfehlung zugunsten des Wertpapiers verstanden werden. Die baha GmbH und die BAWAG P.S.K. Bank für Arbeit und Wirtschaft und Österreichische Postsparkasse Aktiengesellschaft übernehmen trotz sorgfältigster Recherche keinerlei Haftung für die Richtigkeit der angegebenen Daten.

Factsheet erstellt von: www.baha.com