

# MANZ AG

Börse: Hannover

ISIN: DE000A0JQ5U3

Währung: EUR

Kurs: 5,90 EUR

Stand: 21.11.2024

Die 1987 gegründete Manz AG ist ein weltweit agierendes Hightech-Maschinenbauunternehmen. Die Geschäftsaktivitäten umfassen die Segmente Solar, Electronics, Energy Storage, Contract Manufacturing und Service. Mit langjähriger Expertise in der Automation, Laserbearbeitung, Bildverarbeitung und Messtechnik, Nasschemie sowie Rolle-zu-Rolle-Prozessen bietet das Unternehmen Herstellern und deren Zulieferern innovative Produktionslösungen in den Bereichen Photovoltaik, Elektronik und Lithium-Ionen-Batterietechnik. Das Produktportfolio umfasst sowohl kundenspezifische Entwicklungen als auch standardisierte Einzelmaschinen und Module, die zu kompletten, individuellen Systemen verkettet werden können. Die seit 2006 in Deutschland börsennotierte Firmengruppe entwickelt und produziert in Deutschland, der Slowakei, Ungarn, Italien, Festland China und Taiwan. Vertriebs- und Service-Niederlassungen gibt es darüber hinaus in den USA und Indien. Weltweit beschäftigt die Manz AG aktuell rund 1.400 Mitarbeiter, davon rund die Hälfte in der für die Zielbranchen des Unternehmens maßgeblichen Region Asien.

Aktuelles KGV	-
Gewinn je Aktie	-2,89
Letzte Dividende je Aktie	-
Aktuelle Dividendenrendite	-
Cash Flow je Aktie	-3,33
Buchwert je Aktie	14,09
Akt. Marktkapitalisierung	387,50 Mil.
EBIT	-16,10 Mil.
EBIT-Marge	-7,09

Industrie Industrie

Sektor Maschinenbau

Subsektor -

Anschrift  
Manz AG  
Steigackerstraße 5  
D-72768 Reutlingen  
www.manz.com

Investor Relations Axel Bartmann

IR-Telefon

IR-Email  
abartmann@manz.com

Hauptaktionäre  
Freefloat (33.2%),Familie Manz (25.01%),Shanghai Electric Germany Holding GmbH (19.65%),Daimler Truck Holding AG (9.08%),Invesco Advisers...

Streubesitz 33,20%

Vorstand  
Manfred Hochleitner, Jürgen Knie

Aufsichtsrat  
Prof. Dr. Heiko Aurenz, Dieter Manz, Dr. Zhiming Xu, Prof. Dr. Michael Powalla

Mitarbeiter | 384

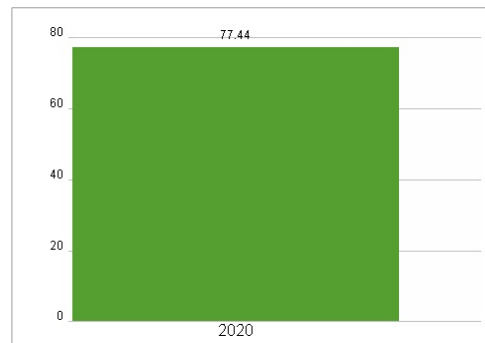
Umsatz 227,10 Mil.



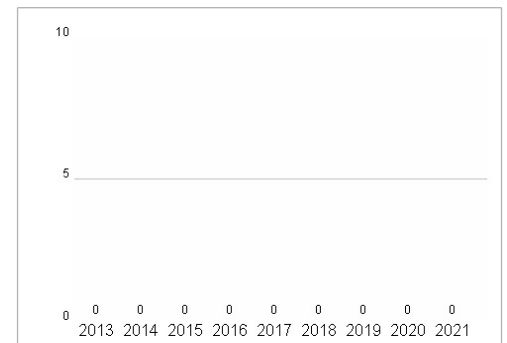
### Wertentwicklung

	1M	6M	1J
Performance	-14,20%	-22,62%	-51,12%
Volatilität	67,87	52,20	53,16
Volumen Ø (Stk./Tag)	00	00	03

### Aktuelles KGV



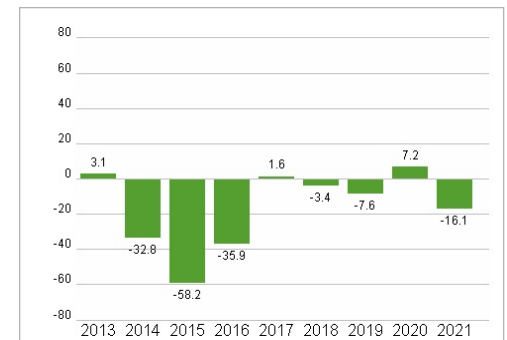
### Dividende je Aktie (EUR)



### Unternehmensumsatz (EUR)



### EBIT (EUR)



Historische Daten: 2021

Erstellt: 23.11.2024 06:06

RISIKOHINWEIS: Die Informationen auf dieser Seite dienen ausschließlich zu Informationszwecken und sollten weder als Verkaufsangebot noch als Aufforderung zum Kauf des Wertpapiers oder einer Empfehlung zugunsten des Wertpapiers verstanden werden. Die baha GmbH und die BAWAG P.S.K. Bank für Arbeit und Wirtschaft und Österreichische Postsparkasse Aktiengesellschaft übernehmen trotz sorgfältigster Recherche keinerlei Haftung für die Richtigkeit der angegebenen Daten.

Factsheet erstellt von: www.baha.com