

AKZO NOBEL EO 0,5

Börse: Hamburg

ISIN: NL0013267909

Währung: EUR

Kurs: 57,24 EUR

Stand: 20.02.2025

Akzo Nobel N.V. ist eine Unternehmensgruppe, die in der Herstellung von Farben, Lacken und Spezialchemikalien international tätig ist. Die Geschäftstätigkeiten sind in die Bereiche Decorative Paints, Performance Coatings und Specialty Chemicals gegliedert. Das Segment Decorative Paints produziert Farben, Lacke, Lasuren, Klebstoffe und Bodenspachtelmasse mit Marken wie unter anderem Sikken, Alba, Dulux und Polyfilla. Im Weiteren wird ein Sortiment von Mischanlagen, Farbkonzepten wie auch Schulungen für die Bau- und Renovierungsindustrie offeriert. Die Division Performance Coatings ist für den Bereich Hochleistungsbeschichtungen zuständig mit den Marken wie beispielsweise International®, Sikken®, Lesonal®, Zweihorn, cromadex, LignuPro, Resicoat und Interpon®. Die umfangreiche Produktpalette beinhaltet Autolacke, Schiffsacke, Korrosionsschutzlacke für Brücken und Bauten, Flugzeuglacke, Pulverlacke, Holzlacke für Möbel und Fussböden, Spezialkunststoffe für Computer, Sportausrüstungen und Unterhaltungselektronikeräte. Antihafbeschichtungen für hochwertige Kochutensilien sowie Verpackungslacke und -druckfarben für Lebensmittelverpackungen, Getränkedosen, Spraydosen und Metallverschlüssen ergänzen das Sortiment. Im Dezember 2016 übernahm Akzo Nobel das BASF Industrielack-Geschäft und ist nun auch als Full-Service-Anbieter für den Schutz und die Instandhaltung von Windenergieanlagen...

Aktuelles KGV	18,26
Gewinn je Aktie	3,17
Letzte Dividende je Aktie	1,98
Aktuelle Dividendenrendite	3,42
Cash Flow je Aktie	3,94
Buchwert je Aktie	26,78
Akt. Marktkapitalisierung	9.899,57 Mil.
EBIT	917,00 Mil.
EBIT-Marge	8,56
Industrie	Rohstoffe
Sektor	Chemie



Subsektor	-
Anschrift	Akzo Nobel N.V. AkzoNobel Center, Christian Neefstraat 2 NL-1077 WW Amsterdam www.akzonobel.com

Investor Relations	Kenny Chae
IR-Telefon	+31 88 969 0139
IR-Email	investor.relations@akzonobel.com

Hauptaktionäre	Dodge & Cox (10.1%), BlackRock, Inc. (5.35%), T. Rowe Price Group, Inc. (4.95%), The Vanguard Group, Inc. (3.98%), Norges Bank Investment...
----------------	--

Streubesitz -

Vorstand	Maarten de Vries
----------	------------------

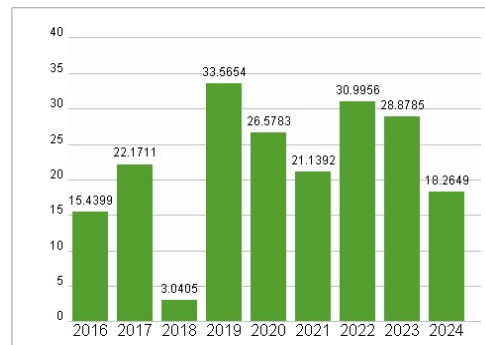
Aufsichtsrat	Ben Noteboom, Byron Grote, Dick Sluimers, Patrick Thomas, Ester Baiget, Hans Van Bylen, Wouter Kolk, Ute Wolf, Jaska de Bakker
--------------	--

Mitarbeiter 34 600

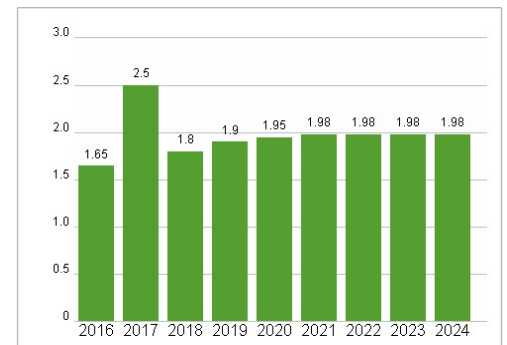
Umsatz 10711,00 Mil.

Wertentwicklung	1M	6M	1J
Performance	-4,10%	+3,42%	-14,72%
Volatilität	35,55	26,11	23,49
Volumen Ø (Stk./Tag)	00	04	06

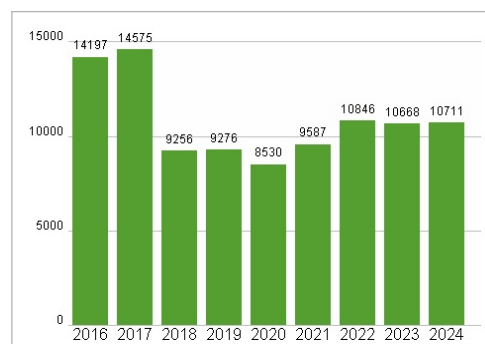
Aktuelles KGV



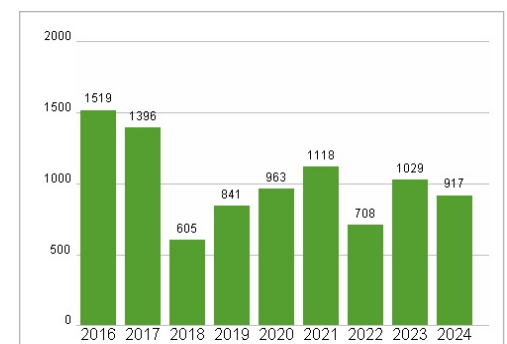
Dividende je Aktie (EUR)



Unternehmensumsatz (EUR)



EBIT (EUR)



Historische Daten: 2024

Erstellt: 24.02.2025 06:42

RISIKOHINWEIS: Die Informationen auf dieser Seite dienen ausschließlich zu Informationszwecken und sollten weder als Verkaufsangebot noch als Aufforderung zum Kauf des Wertpapiers oder einer Empfehlung zugunsten des Wertpapiers verstanden werden. Die baha GmbH und die BAWAG P.S.K. Bank für Arbeit und Wirtschaft und Österreichische Postsparkasse Aktiengesellschaft übernehmen trotz sorgfältigster Recherche keinerlei Haftung für die Richtigkeit der angegebenen Daten.

Factsheet erstellt von: www.baha.com