

# AKZO NOBEL EO 0,5

Börse: TradeGate      ISIN: NL0013267909      Währung: EUR      Kurs: 57,92 EUR      Stand: 16.07.2024

Akzo Nobel N.V. ist eine Unternehmensgruppe, die in der Herstellung von Farben, Lacken und Spezialchemikalien international tätig ist. Die Geschäftstätigkeiten sind in die Bereiche Decorative Paints, Performance Coatings und Specialty Chemicals gegliedert. Das Segment Decorative Paints produziert Farben, Lacke, Lasuren, Klebstoffe und Bodenspachtelmasse mit Marken wie unter anderem Sikkens, Alba, Dulux und Polyfilla. Im Weiteren wird ein Sortiment von Mischanlagen, Farbkonzepten wie auch Schulungen für die Bau- und Renovierungsindustrie offeriert. Die Division Performance Coatings ist für den Bereich Hochleistungsbeschichtungen zuständig mit den Marken wie beispielsweise International®, Sikkens®, Lesonal®, Zweihorn, cromadex, LignuPro, Resicoat und Interpon®. Die umfangreiche Produktpalette beinhaltet Autolacke, Schiffsacke, Korrosionsschutzlacke für Brücken und Bauten, Flugzeuglacke, Pulverlacke, Holzlacke für Möbel und Fussböden, Spezialkunststoffe für Computer, Sportausrüstungen und Unterhaltungselektronikgeräte. Antihafbeschichtungen für hochwertige Kochutensilien sowie Verpackungslacke und -druckfarben für Lebensmittelverpackungen, Getränkedosen, Spraydosen und Metallverschlüssen ergänzen das Sortiment. Im Dezember 2016 übernahm Akzo Nobel das BASF Industrielack-Geschäft und ist nun auch als Full-Service-Anbieter für den Schutz und die Instandhaltung von Windenergieanlagen...

|                            |                |
|----------------------------|----------------|
| Aktuelles KGV              | 28,88          |
| Gewinn je Aktie            | 2,59           |
| Letzte Dividende je Aktie  | 1,98           |
| Aktuelle Dividendenrendite | 2,65           |
| Cash Flow je Aktie         | 6,60           |
| Buchwert je Aktie          | 25,33          |
| Akt. Marktkapitalisierung  | 12.764,29 Mil. |
| EBIT                       | 1029,00 Mil.   |
| EBIT-Marge                 | 9,65           |



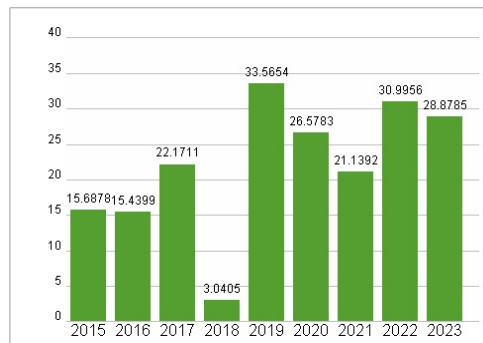
|           |  |
|-----------|--|
| Industrie | Rohstoffe  |
| Sektor    | Chemie   |
| Subsektor | -  |
| Anschrift | Akzo Nobel N.V.<br>AkzoNobel Center, Christian Neefstraat 2<br>NL-1077 WW Amsterdam<br>www.akzonobel.com |

### Wertentwicklung

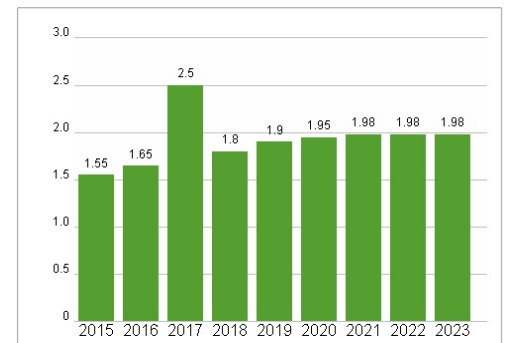
|                      | 1M     | 6M      | 1J      |
|----------------------|--------|---------|---------|
| Performance          | -0,99% | -15,56% | -20,51% |
| Volatilität          | 17,00  | 19,91   | 19,74   |
| Volumen Ø (Stk./Tag) | 530    | 687     | 522     |

|                    |                                  |
|--------------------|----------------------------------|
| Investor Relations | Kenny Chae                       |
| IR-Telefon         | +31 88 969 0139                  |
| IR-Email           | investor.relations@akzonobel.com |

### Aktuelles KGV



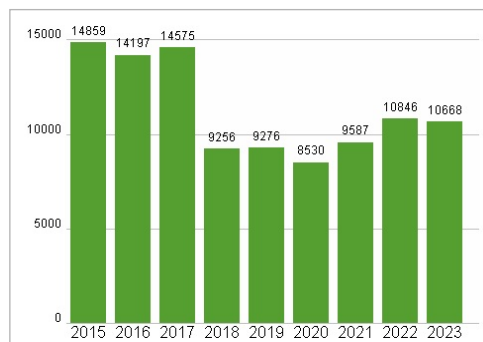
### Dividende je Aktie (EUR)



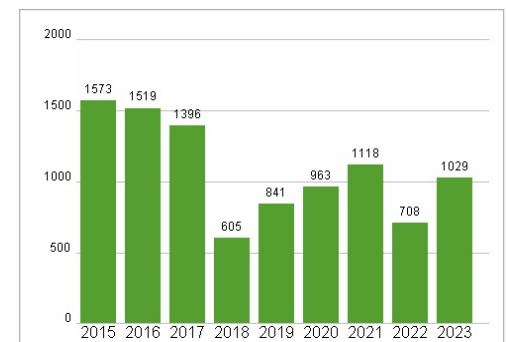
|                |                     |
|----------------|---------------------|
| Hauptaktionäre | Dodge & Cox (6.75%) |
|----------------|---------------------|

|             |         |
|-------------|---------|
| Streubesitz | 100,00% |
|-------------|---------|

### Unternehmensumsatz (EUR)



### EBIT (EUR)



|          |                  |
|----------|------------------|
| Vorstand | Maarten de Vries |
|----------|------------------|

|              |  |
|--------------|--|
| Aufsichtsrat | Nils Smedegaard Andersen, Byron Grote, Dick Sluimers, Dr. Pamela Kirby, Patrick Thomas |
|--------------|--|

|             |        |
|-------------|--------|
| Mitarbeiter | 35 200 |
|-------------|--------|

|        |               |
|--------|---------------|
| Umsatz | 10668,00 Mil. |
|--------|---------------|

Historische Daten: 2023      Erstellt: 18.07.2024 02:38

RISIKOHINWEISE: Die Informationen auf dieser Seite dienen ausschließlich zu Informationszwecken und sollten weder als Verkaufsangebot noch als Aufforderung zum Kauf des Wertpapiers oder einer Empfehlung zugunsten des Wertpapiers verstanden werden. Die baha GmbH und die BAWAG P.S.K. Bank für Arbeit und Wirtschaft und Österreichische Postsparkasse Aktiengesellschaft übernehmen trotz sorgfältigster Recherche keinerlei Haftung für die Richtigkeit der angegebenen Daten.

Factsheet erstellt von: www.baha.com