

TECHNOTRANS SE NA O.N.

Börse: Hamburg ISIN: DE000A0XYGA7 Währung: EUR Kurs: 15,85 EUR Stand: 07.04.2025

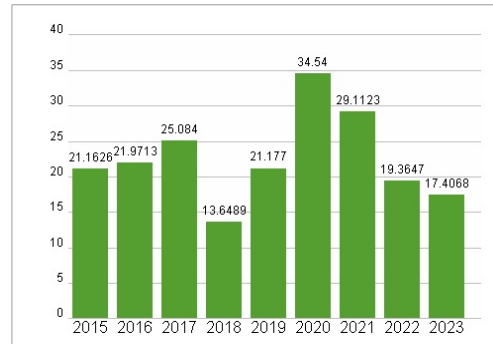
Die technotrans-Unternehmensgruppe konzentriert sich erfolgreich auf Anwendungen innerhalb ihrer Kernkompetenz Flüssigkeitstechnik. Seit vielen Jahren erschließt technotrans innerhalb seiner Kernkompetenz Kühlen, Temperieren, Filtrieren sowie Mess- und Mischtechnik neue Anwendungsfelder. Die Strategie ist ein Bekenntnis zur nachhaltigen Entwicklung.

| | |
|----------------------------|--|
| Aktuelles KGV | 17,41 |
| Gewinn je Aktie | 1,24 |
| Letzte Dividende je Aktie | 0,62 |
| Aktuelle Dividendenrendite | 2,88 |
| Cash Flow je Aktie | 2,54 |
| Buchwert je Aktie | 13,82 |
| Akt. Marktkapitalisierung | 148,51 Mil. |
| EBIT | 14,18 Mil. |
| EBIT-Marge | 5,41 |
| Industrie | Technologie |
| Sektor | Sonstige Technologie |
| Subsektor | - |
| Anschrift | technotrans SE Robert-Linnemann-Str. 17 D-48336 Sassenberg www.technotrans.de |
| Investor Relations | Frank Dernesch |
| IR-Telefon | +49-2583-301-1868 |
| IR-Email | investor-relations@technotrans.de |
| Hauptaktionäre | Other shareholders (59.8%),Luxempart S.A. (Lux) (20.1%),Teslin Capital Management (NL - Midlin N.V., Gerlin Part. Coöp. U.A.) (14.8%)... |
| Streubesitz | - |
| Vorstand | Robin Schaeede |
| Aufsichtsrat | Peter Baumgartner, Andre Peckruhn, Andrea Bauer, Dr. Gottfried H. Dutiné, Heinz Harling, Thorbjörn Ringkamp, Florian Herger |
| Mitarbeiter | 676 |
| Umsatz | 262,12 Mil. |

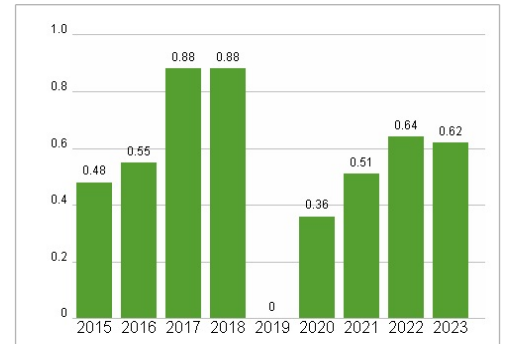


| Wertentwicklung | 1M | 6M | 1J |
|----------------------|--------|---------|--------|
| Performance | -6,59% | -10,34% | -7,42% |
| Volatilität | 42,11 | 40,06 | 42,86 |
| Volumen Ø (Stk./Tag) | 05 | 27 | 18 |

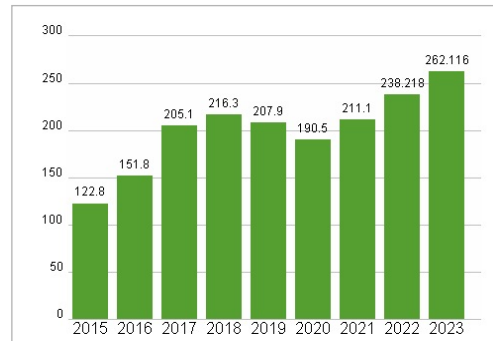
Aktuelles KGV



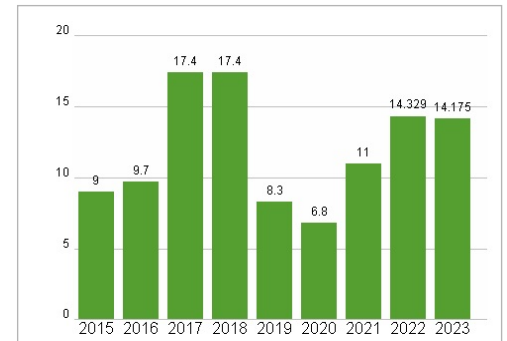
Dividende je Aktie (EUR)



Unternehmensumsatz (EUR)



EBIT (EUR)



Historische Daten: 2023 Erstellt: 08.04.2025 13:42