

CME GROUP INC. DL-,01

Börse: gettex ISIN: US12572Q1058 Währung: EUR Kurs: 229,95 EUR Stand: 19.12.2024

Die CME Group, Inc. ist eine US-amerikanische Holdinggesellschaft, die als Besitzer und Betreiber großer Derivate- und Termin-Börsen in Chicago und New York City fungiert. Zusätzlich betreibt der Konzern eine Online-Handelsplattform. Gehandelt werden Futures- und Optionsgeschäfte basierend auf Zinssätzen, Aktienindizes und Devisen. Hinzu kommen Käufe und Verkäufe im Energiesektor, Agrarstoffhandel, der Handel mit seltenen Metallen und Edelmetallen sowie Immobilien. Die CME Group ist aus einem Merger der Chicago Mercantile Exchange und dem Chicago Board of Trade entstanden und vereint zudem die Aktivitäten der NYMEX Holdings, Inc. und eines Anteils des Dow Jones Indexes sowie des Dow Jones Industrial Average unter ihrem Dach. Der Konzern betreut Risiko-Management-Aktivitäten seiner Kunden auf der ganzen Welt und bietet eine breite Palette verschiedener Benchmark-Futures und -Optionen. Im Vordergrund der Konzernbemühungen steht neben einem anhaltend globalem Wachstum und der innovativen Produktentwicklung auch ein umfassender Kundenservice.

Aktuelles KGV	23,80
Gewinn je Aktie	8,85
Letzte Dividende je Aktie	9,65
Aktuelle Dividendenrendite	4,58
Cash Flow je Aktie	9,59
Buchwert je Aktie	74,27
Akt. Marktkapitalisierung	75.814,29 Mil.
EBIT	3435,70 Mil.
EBIT-Marge	61,58

Industrie: Finanzdienstleister
 Sektor: Besondere Finanzdienstleister

Subsektor: -
 Anschrift: CME Group Inc.
 20 South Wacker Drive
 Chicago, Illinois 60606, USA
 www.cmegroup.com/

Investor Relations
 IR-Telefon: +1 312 466 7459
 IR-Email: investors@cmegroup.com

Hauptaktionäre
 Vanguard Group (9.29%), BlackRock Inc. (6.66%), State Street Corporation (4.41%), Capital World Investors (4.05%), JP Morgan Chase & amp;...

Streubesitz: 75,30%

Vorstand
 Lynne Fitzpatrick, Hilda Harris Piell, Julie Holzrichter, Julie Winkler, Kendal Vroman, Sunil Cutinho, Jonathan Marcus, Tim McCourt...

Aufsichtsrat
 Terrence A. Duffy, Timothy S. Bitsberger, Charles P. Carey, Elizabeth A. Cook, Michael G. Dennis, Bryan T. Durkin, Martin J. Gepsman...

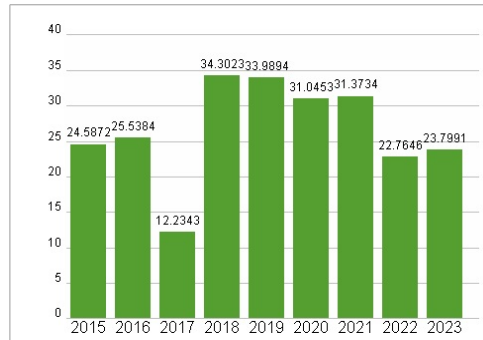
Mitarbeiter: -
 Umsatz: 5578,90 Mil.



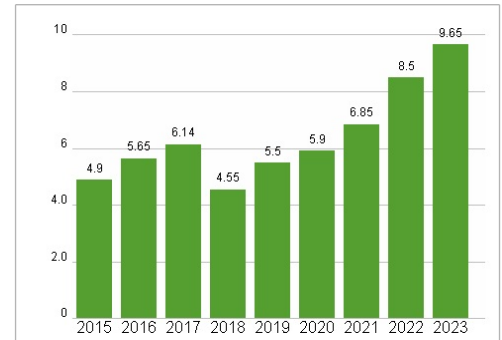
Wertentwicklung

	IM	6M	IJ
Performance	+5,73%	+25,47%	+18,16%
Volatilität	19,91	15,60	16,58
Volumen Ø (Stk./Tag)	96	64	58

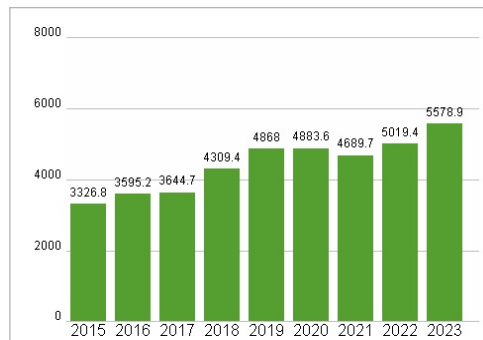
Aktuelles KGV



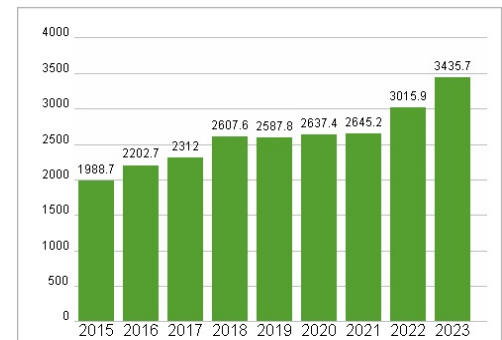
Dividende je Aktie (USD)



Unternehmensumsatz (USD)



EBIT (USD)



Historische Daten: 2023 Erstellt: 21.12.2024 13:35

RISIKOHINWEISE: Die Informationen auf dieser Seite dienen ausschließlich zu Informationszwecken und sollten weder als Verkaufsangebot noch als Aufforderung zum Kauf des Wertpapiers oder einer Empfehlung zugunsten des Wertpapiers verstanden werden. Die baha GmbH und die BAWAG P.S.K. Bank für Arbeit und Wirtschaft und Österreichische Postsparkasse Aktiengesellschaft übernehmen trotz sorgfältigster Recherche keinerlei Haftung für die Richtigkeit der angegebenen Daten.

Factsheet erstellt von: www.baha.com