

# MARINOMED BIOTECH AG INH.

Börse: München

ISIN: ATMARINOMED6

Währung: EUR

Kurs: 13,65 EUR

Stand: 03.04.2025


Die Marinomed Biotech AG ist ein österreichisches biopharmazeutisches Unternehmen, das sich auf die Entwicklung innovativer Produkte im Bereich Atemwegs- und Augenerkrankungen spezialisiert, die auf patentgeschützter Technologieplattformen basieren. Das Unternehmen ging 2006 aus einem Spinoff der Veterinärmedizinischen Universität Wien hervor. Die Marinomed Biotech AG ist in der Forschung und Entwicklung tätig und erwirtschaftet Erlöse über die Technologieplattformen und dem Vertrieb der Produkte. Das Unternehmen entwickelte bisher die Plattform Carragelose® sowie die Marinosolv®-Technologieplattform. Carragelose® wird in verschiedenen Produkten zur Behandlung von viralen Infektionen der Atemwege eingesetzt, die nahezu weltweit über Partner vertrieben werden. Mit Marinosolv® kann die Wirksamkeit schwer löslicher Wirkstoffe verbessert werden.

Aktuelles KGV	-
Gewinn je Aktie	-4,48
Letzte Dividende je Aktie	-
Aktuelle Dividendenrendite	-
Cash Flow je Aktie	-2,98
Buchwert je Aktie	-6,67
Akt. Marktkapitalisierung	44,33 Mil.
EBIT	-5,12 Mil.
EBIT-Marge	-55,77
Industrie	Gesundheitswesen
Sektor	Pharmazeutische Industrie
Subsektor	Pharmazeutische Industrie
Anschrift	Marinomed Biotech AG Hovengasse 25 A-2100 Korneuburg <a href="https://www.marinomed.com/de/">https://www.marinomed.com/de/</a>
Investor Relations	Stephanie Kniep
IR-Telefon	
IR-Email	<a href="mailto:ir@marinomed.com">ir@marinomed.com</a>
Hauptaktionäre	Free float (65.9%), Herman Unger (8.1%), Andreas Grassauer CEO (7.9%), Eva Prieschl-Grassauer CSO (7.9%), Abdulmohsen Al Sheikh (5.1%)...
Streubesitz	-
Vorstand	Pascal Schmidt, Eva Prieschl-Grassauer
Aufsichtsrat	Simon Nebel, Brigitte Ederer, Elisabeth Lackner, Ulrich Kinzel, Eva Hofstaedter-Thalmann
Mitarbeiter	52
Umsatz	9,18 Mil.

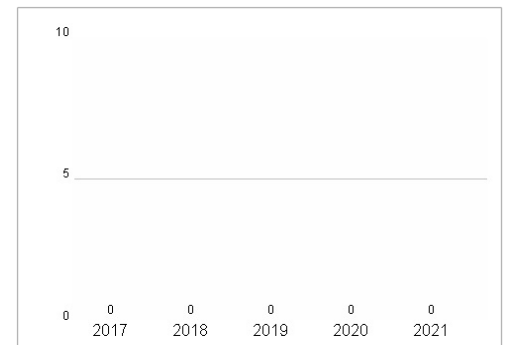


Wertentwicklung	1M	6M	1J
Performance	+1,87%	+63,67%	-36,51%
Volatilität	5,15	52,72	80,97
Volumen Ø (Stk./Tag)	00	09	09

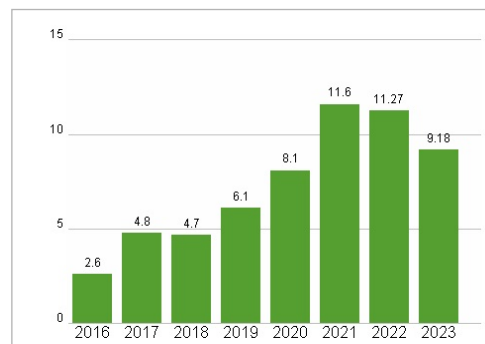
## Aktuelles KGV



## Dividende je Aktie (EUR)



## Unternehmensumsatz (EUR)



## EBIT (EUR)



Historische Daten: 2023    Erstellt: 06.04.2025 01:58