

DIAMONDBACK ENERGY DL-,01

Börse: Baader Bank (Baadex) ISIN: US25278X1090 Währung: EUR Kurs: 170,02 EUR Stand: 22.01.2025

Diamondback Energy ist ein US-amerikanisches Erdöl- und Erdgasunternehmen. Das Unternehmen konzentriert sich auf den Erwerb, die Erschließung und Förderung von unkonventionellen Erdöl- und Erdgasvorkommen im Perm-Becken in West-Texas. Das Becken ist eines der größten Fördergebiete in den Vereinigten Staaten, in welchem günstige Förderbedingungen herrschen und Lagerstätten über einen langen Zeitraum ausgebeutet werden können. Die Infrastruktur ist gut entwickelt und eine Vielzahl von Betreibern agiert in dem Gebiet mit hohen Förderpotentialen. Diamondback Energy begann 2007 mit seiner Geschäftstätigkeit.

Aktuelles KGV	8,80
Gewinn je Aktie	17,61
Letzte Dividende je Aktie	7,99
Aktuelle Dividendenrendite	5,15
Cash Flow je Aktie	33,18
Buchwert je Aktie	97,68
Akt. Marktkapitalisierung	27.673,50 Mil.
EBIT	4570,00 Mil.
EBIT-Marge	54,33

Industrie	Energie und Verbraucher
Sektor	Öl und Gas
Subsektor	-
Anschrift	Diamondback Energy Inc. 500 West Texas Ave, Suite 1200 Midland, TX 79701, USA https://www.diamondbackenergy.com/

Investor Relations	
IR-Telefon	+1-432-221-7400
IR-Email	ir@diamondbackenergy.com

Hauptaktionäre	Vanguard Group (12.2627%), BlackRock Inc. (8.23425%), Wellington Management Group (7.74437%), State Street Corporation (4.25211%), Fidelity Investments (3.81111%)
----------------	--

Streubesitz	-
Vorstand	Kaes Van't Hof, Daniel N. Wesson, Teresa L. Dick, Matt Zmigrosky, Joe Niederhofer, David L. Cannon, W. Marc Dingler IV, Kara B. Blubaugh-Few...

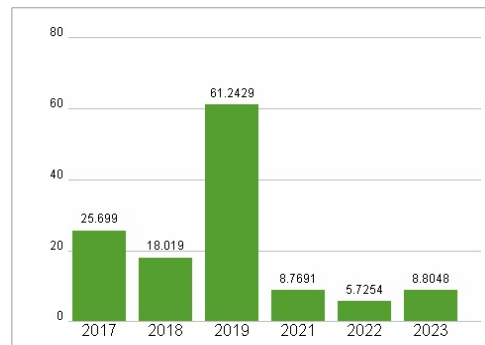
Aufsichtsrat	Travis D. Stice, David Houston, Mark Plaumann, Melanie M. Trent, Stephanie Mains, Vincent Brooks, Steven West, Frank D. Tsuru, Rebecca...
--------------	---

Mitarbeiter	-
Umsatz	8412,00 Mil.

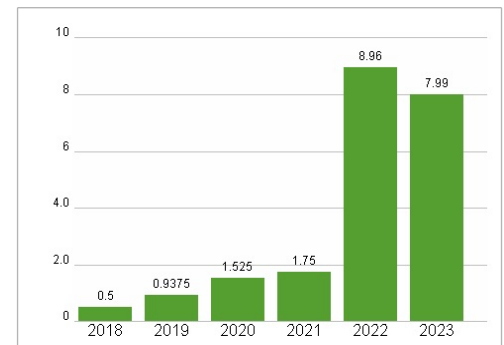


Wertentwicklung	1M	6M	1J
Performance	+13,89%	-6,73%	+22,10%
Volatilität	29,63	33,02	29,15
Volumen Ø (Stk./Tag)	00	00	00

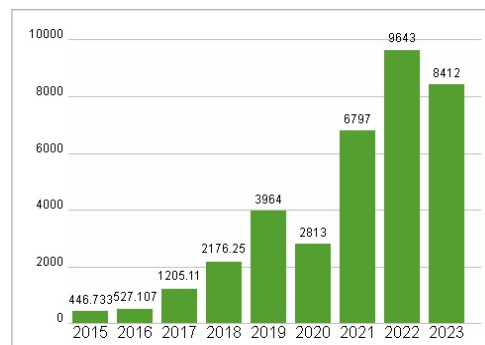
Aktuelles KGV



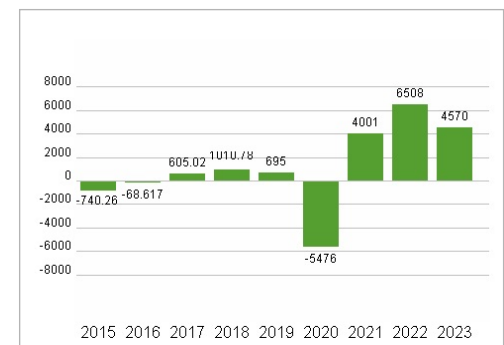
Dividende je Aktie (USD)



Unternehmensumsatz (USD)



EBIT (USD)



Historische Daten: 2023 Erstellt: 23.01.2025 08:12

RISIKOHINWEIS: Die Informationen auf dieser Seite dienen ausschließlich zu Informationszwecken und sollten weder als Verkaufsangebot noch als Aufforderung zum Kauf des Wertpapiers oder einer Empfehlung zugunsten des Wertpapiers verstanden werden. Die baha GmbH und die BAWAG P.S.K. Bank für Arbeit und Wirtschaft und Österreichische Postsparkasse Aktiengesellschaft übernehmen trotz sorgfältigster Recherche keinerlei Haftung für die Richtigkeit der angegebenen Daten.

Factsheet erstellt von: www.baha.com