

DIAMONDBACK ENERGY DL-,01

Börse: gettex

ISIN: US25278X1090

Währung: EUR

Kurs: 149,34 EUR

Stand: 20.12.2024

Diamondback Energy ist ein US-amerikanisches Erdöl- und Erdgasunternehmen. Das Unternehmen konzentriert sich auf den Erwerb, die Erschließung und Förderung von unkonventionellen Erdöl- und Erdgasvorkommen im Perm-Becken in West-Texas. Das Becken ist eines der größten Fördergebiete in den Vereinigten Staaten, in welchem günstige Förderbedingungen herrschen und Lagerstätten über einen langen Zeitraum ausgebeutet werden können. Die Infrastruktur ist gut entwickelt und eine Vielzahl von Betreibern agiert in dem Gebiet mit hohen Förderpotentialen. Diamondback Energy begann 2007 mit seiner Geschäftstätigkeit.

| | |
|----------------------------|----------------|
| Aktuelles KGV | 8,80 |
| Gewinn je Aktie | 17,61 |
| Letzte Dividende je Aktie | 7,99 |
| Aktuelle Dividendenrendite | 5,15 |
| Cash Flow je Aktie | 33,18 |
| Buchwert je Aktie | 97,68 |
| Akt. Marktkapitalisierung | 27.673,50 Mil. |
| EBIT | 4570,00 Mil. |
| EBIT-Marge | 54,33 |

| | |
|-----------|-------------------------------|
| Industrie | Energie und Verkehrsmittel |
| Sektor | Öl und Gas |

Subsektor -
Anschrift
Diamondback Energy Inc.
500 West Texas Ave, Suite 1200
Midland, TX 79701, USA
<https://www.diamondbackenergy.com/>

Investor Relations
IR-Telefon +1-432-221-7400
IR-Email
ir@diamondbackenergy.com

Hauptaktionäre
Vanguard Group (12.2627%), BlackRock Inc. (8.23425%), Wellington Management Group (7.74437%), State Street Corporation (4.25211%), Fidelity Investments (3.81111%)

Streubesitz -
Vorstand
Kaes Van't Hof, Daniel N. Wesson, Teresa L. Dick, Matt Zmigrosky, Joe Niederhofer, David L. Cannon, W. Marc Dingler IV, Kara B. Blubaugh-Few...

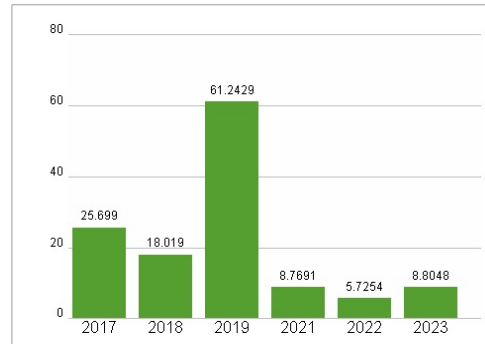
Aufsichtsrat
Travis D. Stice, David Houston, Mark Plaumann, Melanie M. Trent, Stephanie Mains, Vincent Brooks, Steven West, Frank D. Tsuru, Rebecca...

Mitarbeiter -
Umsatz 8412,00 Mil.

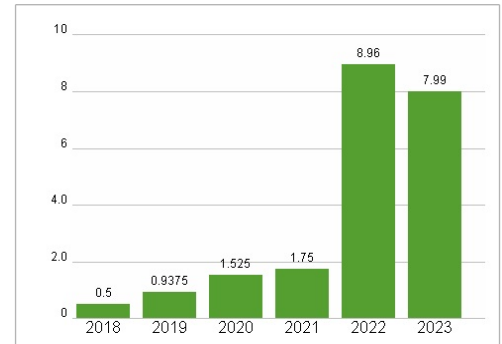


| Wertentwicklung | 1M | 6M | 1J |
|----------------------|---------|---------|--------|
| Performance | -16,21% | -16,51% | +5,05% |
| Volatilität | 23,56 | 33,80 | 30,26 |
| Volumen Ø (Stk./Tag) | 73 | 112 | 93 |

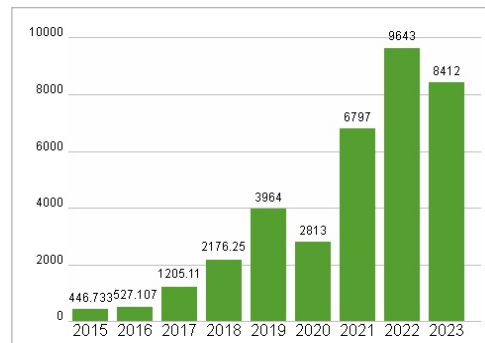
Aktuelles KGV



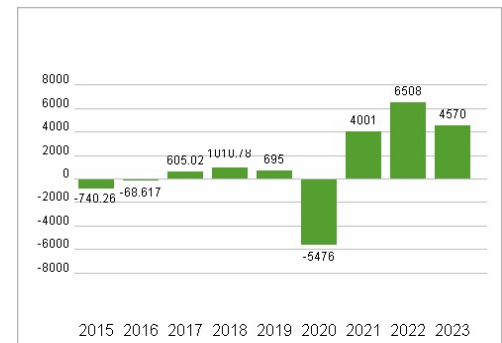
Dividende je Aktie (USD)



Unternehmensumsatz (USD)



EBIT (USD)



Historische Daten: 2023 Erstellt: 23.12.2024 15:30

RISIKOHINWEIS: Die Informationen auf dieser Seite dienen ausschließlich zu Informationszwecken und sollten weder als Verkaufsangebot noch als Aufforderung zum Kauf des Wertpapiers oder einer Empfehlung zugunsten des Wertpapiers verstanden werden. Die baha GmbH und die BAWAG P.S.K. Bank für Arbeit und Wirtschaft und Österreichische Postsparkasse Aktiengesellschaft übernehmen trotz sorgfältigster Recherche keinerlei Haftung für die Richtigkeit der angegebenen Daten.

Factsheet erstellt von: www.baha.com