

THE TRADE DESK A DL-,000001

Börse: Düsseldorf ISIN: US88339J1051 Währung: EUR Kurs: 119,16 EUR Stand: 20.12.2024

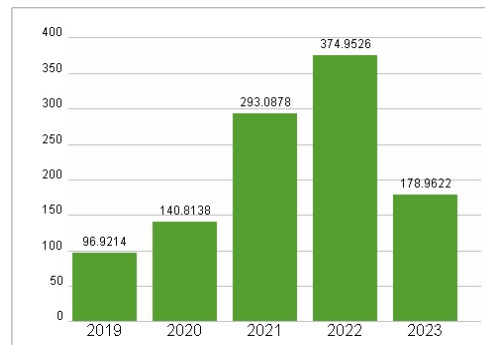
The Trade Desk Inc. ist ein Technologieunternehmen, das im Bereich Marketing tätig ist. Über die cloudbasierte Self-Service-Plattform können Kunden digitale Werbekampagnen über verschiedene Anzeigenformate und Geräte hinweg erstellen, verwalten und optimieren. The Trade Desk hat ihren Hauptsitz in Ventura, CA, und verfügt über Niederlassungen in Nordamerika, Europa und im asiatisch-pazifischen Raum.

Aktuelles KGV	178,96
Gewinn je Aktie	0,40
Letzte Dividende je Aktie	-
Aktuelle Dividendenrendite	-
Cash Flow je Aktie	1,34
Buchwert je Aktie	4,86
Akt. Marktkapitalisierung	32.023,49 Mil.
EBIT	200,48 Mil.
EBIT-Marge	10,30
Industrie	Technologie
Sektor	IT-Dienstleistungen
Subsektor	IT Consulting und Dienstleistungen
Anschrift	The Trade Desk Inc. 42 N. Chestnut Street Ventura, California 93001, USA https://www.thetradedesk.com/us
Investor Relations	Chris Toth
IR-Telefon	+1-310-334-9183
IR-Email	ir@thetradedesk.com
Hauptaktionäre	Vanguard Group (9.37556%), BAILLIE GIFFORD CO (9.20559%), BlackRock Inc. (5.29187%), Morgan Stanley (5.16128%), JP Morgan Chase & Co...
Streubesitz	-
Vorstand	Blake Grayson, David R. Pickles, Jay Grant, Michelle Hulst
Aufsichtsrat	Jeff Green, Andy Cunningham, David B. Wells, David R. Pickles, Eric B. Paley, Gokul Rajaram, Kathryn E. Falberg, Lise Buyer
Mitarbeiter	-
Umsatz	1946,12 Mil.




Wertentwicklung	1M	6M	1J
Performance	-3,14%	+32,43%	+78,33%
Volatilität	30,46	38,32	40,75
Volumen Ø (Stk./Tag)	01	01	02

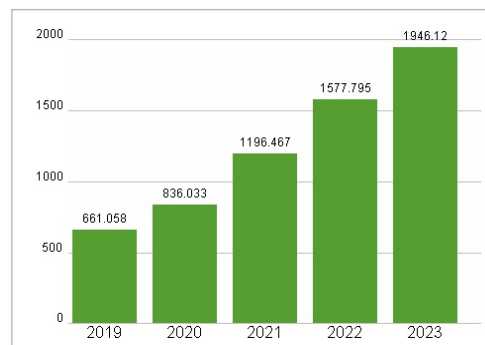
Aktuelles KGV



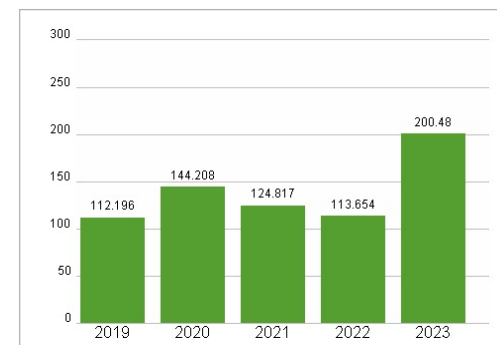
Dividende je Aktie (USD)



Unternehmensumsatz (USD)



EBIT (USD)



Historische Daten: 2023 Erstellt: 24.12.2024 14:18